

МИНОБРНАУКИ РОССИИ



Федеральное государственное бюджетное образовательное учреждение
высшего образования

«Российский государственный гуманитарный университет»

(ФГБОУ ВО «РГГУ»)

**ИНСТИТУТ ЛИНГВИСТИКИ
Кафедра русского языка**

СИНТАКСИС

Рабочая программа дисциплины

Направление подготовки 45.03.04. Интеллектуальные системы в гуманитарной сфере

Направленность: Разработка и программирование интеллектуальных систем в гуманитарной сфере

Уровень высшего образования – бакалавриат

Форма обучения - очная

РПД адаптирована для лиц
с ограниченными возможностями
здоровья и инвалидов

Москва 2023

Синтаксис

Рабочая программа

Составитель:

к.филол.н. Т.Ю.Кобзарева

УТВЕРЖДЕНО

Протокол заседания кафедры русского языка

№ 10 от 04 2023 г.

ОГЛАВЛЕНИЕ

1. Пояснительная записка	4
1.1 Цель и задачи дисциплины	4
1.2. Перечень планируемых результатов обучения по дисциплине, соотнесенных с индикаторами достижения компетенций	5
1.3. Место дисциплины в структуре образовательной программы.....	10
2. Структура дисциплины	10
3. Содержание дисциплины	11
4. Образовательные технологии	13
5. Оценка планируемых результатов обучения	14
5.1. Система оценивания.....	14
5.2.Критерии выставления оценок.....	15
5.3. Оценочные средства (материалы) для текущего контроля успеваемости, промежуточной аттестации обучающихся по дисциплине	18
6. Учебно-методическое и информационное обеспечение дисциплины	39
6.1. Список источников и литературы	39
6.2. Перечень ресурсов информационно-телекоммуникационной сети «Интернет»	40
7. Материально-техническое обеспечение дисциплины	40
8. Обеспечение образовательного процесса для лиц с ограниченными возможностями здоровья и инвалидов	41
9. Методические материалы	43
9.1. Планы семинарских занятий	43
9.2. Иные материалы	49
Приложения	70
Приложение 1. Аннотация дисциплины	

ПОЯСНИТЕЛЬНАЯ ЗАПИСКА

Уверенное владение языком, умение эффективно строить диалог, работать с информацией, создавать тексты разной тематической и стилистической направленности – все это необходимо для профессионального роста. Это определило включение предмета «Синтаксис» в перечень обязательных для изучения дисциплин, предусмотренных Государственным образовательным стандартом высшего профессионального образования, утвержденным Минобрнауки РФ.

Предлагаемый курс занимает важное место в системе гуманитарной подготовки будущего специалиста. С одной стороны, он углубляет и конкретизирует общие представления о языке, полученные в период школьного обучения; с другой – вырабатывает практические навыки работы с различными языковыми единицами, в том числе с текстами профессионального характера. Данный курс поможет студентам повысить уровень коммуникативной компетенции и речевой культуры в нормативном, этическом и коммуникативном аспектах.

Данная программа может быть адаптирована для обеспечения образовательного процесса лиц с ограниченными возможностями здоровья, в том числе для дистанционного обучения. Программа содержит рациональное распределение учебного времени по разделам дисциплины и видам учебных занятий, распределение учебного материала между аудиторными занятиями и самостоятельной работой обучающихся.

В программе указана оптимальная система текущего контроля и промежуточной аттестации обучающихся с использованием соответствующих оценочных средств, определены образовательные технологии и учебная, методическая и научная литературы, необходимые для освоения дисциплины.

1.1. Цель и задачи дисциплины

1. Цели и задачи дисциплины

Цель курса состоит в подготовке учащихся к исследованию синтаксиса – области языкознания, изучающей механизмы плана выражения языка, обеспечивающие переход от языка к речи, то есть правила образования из конечного числа исходных языковых элементов (слов) бесконечного множества речевых произведений (словосочетаний и предложений как высказываний, образующих текст).

Данная цель определяет основные задачи курса. Среди них: определение места синтаксиса в системе языка;

определение основных теоретических понятий синтаксиса (синтаксическая структура предложения, дерево зависимостей, синтаксическая валентность, актанта, сирконстант, синтагма и др.);

представление методов описания синтаксической структуры (структура зависимостей и структура непосредственно составляющих);

рассмотрение основных теоретических и прикладных подходов к изучению синтаксиса; ознакомление с теоретическими и практическими задачами и перспективами синтаксиса и взаимодействием синтаксиса с другими разделами лингвистики.

Курс сочетает современность и строгость изложения материала с его доступностью для слушателей. В основе курса лежит разбор на основе изучаемых моделей большого числа синтаксических структур, примеров синтаксического словарного описания лексем, анализа структур словосочетаний и предложений.

1.2. Перечень планируемых результатов обучения по дисциплине, соотнесенных с индикаторами достижения компетенций

<i>Категория (группа)</i> <i>универсальных компетенций</i>	<i>Код и наименование универсальной компетенции</i>	<i>Код и наименование индикатора достижения универсальной компетенции</i>	<i>Результаты обучения</i>
Коммуникация	УК-4. Способен осуществлять деловую коммуникацию в устной и письменной формах на государственном языке Российской Федерации и иностранном(ых) языке(ах)	УК-4.1. Владеет системой норм русского литературного языка и нормами иностранного (-ых) языка (-ов); способен логически и грамматически верно строить коммуникацию, используя вербальные и невербальные средства взаимодействия.	Знать: <ul style="list-style-type: none"> ● базовый понятийный и терминологический аппарат, используемый при описаниях синтаксиса естественного языка; Уметь: <ul style="list-style-type: none"> ● грамматически охарактеризовать лексему и словоформу; Владеть: <ul style="list-style-type: none"> ● базовым понятийным и терминологическим аппаратом синтаксиса;

		<p>УК-4.2.</p> <p>Свободно воспринимает, анализирует и критически оценивает устную и письменную общепрофессиональную информацию на русском и иностранном (-ых) языке (-ах); демонстрирует навыки перевода с иностранного (-ых) на государственный язык, а также с государственного на иностранный (-ые) язык (-и).</p>	<p>Знать:</p> <ul style="list-style-type: none"> ● основные задачи теоретического и прикладного синтаксиса; ● способы представления синтаксической структуры; <p>Уметь:</p> <ul style="list-style-type: none"> ● определять синтаксические валентности слов; ● определять соответствие поверхностной и глубинной синтаксических структур; <p>Владеть:</p> <ul style="list-style-type: none"> ● базовым понятийным и терминологическим аппаратом синтаксиса;
		<p>УК-4.3.</p> <p>Использует информационно-коммуникационные технологии при поиске необходимой информации в процессе решения стандартных коммуникативных задач для достижения профессиональных целей на государственном и иностранном (-ых) языках.</p>	<p>Знать:</p> <ul style="list-style-type: none"> ● основные методы и приемы решения прикладных задач синтаксиса; ● идеальные модели синтаксического устройства различных синтаксических единиц (от словосочетания до текста); <p>Уметь:</p> <ul style="list-style-type: none"> ● ориентироваться в теоретических и практических проблемах словарного и грамматического синтаксического описания; <p>Владеть:</p>

			<ul style="list-style-type: none"> ● существующими техниками синтаксического описания и анализа
--	--	--	--

1.3 Место дисциплины в структуре ООП:

Дисциплина «Синтаксис» относится к вариативной части блока Б1 дисциплин учебного плана.

Требования к входным знаниям: Предполагается, что приступающий к изучению настоящей дисциплины студент обладает базовыми сведениями и навыками из курсов морфологии, русского языка, практической грамматики и стилистики русского языка, практического курса английского языка и, в частности, он

знает:

- основные понятия грамматики русского языка;
- основные понятия грамматики английского языка;
- основной понятийный и терминологический аппарат морфологии (понятия: часть речи, граммема, парадигма, лексема, словоформа, склонение, спряжение, грамматические категории разных частей речи, грамматическое значение и др.);

умеет:

- грамматически охарактеризовать лексему и словоформу;
- определить структуру простого предложения в категориях членов предложения (подлежащее, сказуемое, прямое дополнение, обстоятельство места, времени и др.)
- определить состав сложного предложения (найти в нем сочиненные простые предложения, придаточные, деепричастные и причастные обороты и т.д.);

владеет навыками:

- практической работы на компьютере;
- работы с литературой на русском и английском языках;
- морфологического анализа;
- синтаксического анализа в пределах школьной программы.

В результате освоения дисциплины формируются знания, умения и владения, необходимые для изучения следующих дисциплин и прохождения практик: Семантика; Интеллектуальные системы.

2. СТРУКТУРА ДИСЦИПЛИНЫ

Структура дисциплины

Структура дисциплины для очной формы обучения

Общая трудоёмкость дисциплины составляет 2 з.е., 72 ч., в том числе контактная работа обучающихся с преподавателем 28 ч., самостоятельная работа обучающихся 44 ч.

			Виды учебной работы	
--	--	--	---------------------	--

№ п/ п	Раздел дисциплины/ темы	Се ме ст р	(в часах)					Са мо сто ят ель ная ра бо та	Формы текущего контроля успеваемости, форма промежуточной аттестации (по семестрам)
			контактная						
			Ле кц ии	Се ми на ры	Пра кти ческ ие заня тия	Лабо ратор ные занят ия	Пр ом еж уто чна я ат тес та ция		
1.	Введение. История синтаксических учений.	3	2	2				6	Формулировка проблемных вопросов.
2	Синтаксическое значение предложения. Модель Л.Теньера.	3	2	2				6	Формулировка проблемных вопросов. Проверка конспекта. Тест
3.	Синтаксические отношения и способы их манифестации	3	2	2				8	Диктант. Работа на семинаре. Выполнение домашней работы.
4.	Синтаксические модели, смысл и линейная структура предложения,	3	4	4				6	Тест. Работа на семинаре. Выполнение домашней работы.

	синтаксические неоднозначности.							
5	Синтаксис и семантика, синтаксис и прагматика.	3	2	2			8	Тест. Работа на семинаре. Выполнение домашней работы.
	Зачёт	3		2			8	Итоговая контрольная работа (компьютерный тест)
	Итого:		12	16			44	

3. СОДЕРЖАНИЕ УЧЕБНОЙ ДИСЦИПЛИНЫ

3.1 Содержание разделов дисциплины

№ п/п	Наименование раздела дисциплины	Содержание раздела
1.	Введение. История синтаксических учений.	История синтаксиса (начиная с греч. грамматика Дискалоа (2 в.)) Синтаксис как раздел грамматики, изучающий внутреннюю структуру и общие свойства предложения и его частей. Учение о членах предложения. Функции слов и частей речи. Средства и способы комбинации номинативных единиц. Комбинаторные и валентностные способности слова. Интуитивистские и формальные описания языка.
2.	Синтаксическое значение предложения. Модель Л.Теньера.	Вводятся основные термины: синтаксическое значение сложного языкового знака. Модель предложения Л. Теньера. Понятие проективности. Актанты и сирконстанты в модели Теньера. Актантная структура ситуации. Понятия глубинной и поверхностной структур: глубинно-синтаксическое и поверхностно-синтаксическое представление. Понятие валентности. Понятие синтагмы. Активные и пассивные валентности.
3.	Синтаксические отношения и способы их манифестации	Типы синтаксических отношений: сочинительные и подчинительные связи между словами и частями сложного предложения. Подчинение как согласование и управление. Показатели синтаксических отношений (аффиксы, предлоги, послелоги, флексии, предложно-падежные формы, союзы, порядок слов и др.). Переход от линейной последовательности слов и знаков препинания к графу зависимостей (системе смысловых связей).

4.	Синтаксические модели, смысл и линейная структура предложения, синтаксические неоднозначности.	Синтаксические модели: структуры зависимостей и структуры непосредственно составляющих. Генеративная грамматика Н. Хомского. Свойство рекурсивности линейной структуры простого и многосоставного предложения. Понятие синтаксической неоднозначности. Проблемы интерпретации линейной структуры предложения: виды синтаксической неоднозначности.
5.	Синтаксис и семантика, синтаксис и прагматика.	Словосочетания как номинативные единицы, функционально эквивалентные слову; предложения — предикативные, коммуникативные единицы. Типы предикативных отношений, соединяющих главные члены предложения— подлежащее и сказуемое. Свойства предложения: модальность, синтаксическое время, коммуникативная цель предложения и пр. Актуальное членение предложения (тема – рема).

4. ОБРАЗОВАТЕЛЬНЫЕ ТЕХНОЛОГИИ

№ п/п	Наименование раздела	Виды учебных занятий	Образовательные технологии
1	2	3	4
1.	Введение. История синтаксических учений.	Лекция Самостоятельная работа	Вводная лекция с использованием видеоматериалов. Консультирование посредством электронной почты.
2	Синтаксическое значение предложения. Модель Л.Теньера.	Лекция Семинар Самостоятельная работа	Развернутая беседа с обсуждением доклада Консультирование и проверка домашних заданий.
3.	Синтаксические отношения и способы их манифестации	Лекция Семинар Самостоятельная работа	Интерактивная лекция Командная работа. Тестирование Консультирование и проверка домашних заданий.
4.	Синтаксические модели, смысл и линейная структура предложения, синтаксические неоднозначности.	Лекция Семинар Самостоятельная работа	Консультирование и проверка домашних заданий посредством электронной почты.
5	Синтаксис и семантика, синтаксис и прагматика.	Лекция Семинар Самостоятельная работа	Презентация. Консультирование и проверка домашних заданий посредством электронной почты.

Зачет	Компьютерный тест
-------	-------------------

5. ОЦЕНКА ПЛАНИРУЕМЫХ РЕЗУЛЬТАТОВ ОБУЧЕНИЯ

5.1. Система оценивания

Форма контроля	Макс. количество баллов	
	За одну работу	Всего
Текущий контроль:		
работа на семинаре	2 балла	10 баллов
домашние задания	2 балла	10 баллов
Тесты, диктанты	5 или 10 баллов	40 баллов
Промежуточная аттестация (компьютерный тест)		40 баллов
Итого за семестр (зачёт по дисциплине)		100 баллов

Итоговая аттестация осуществляется в форме зачета. Полученный совокупный результат конвертируется в традиционную шкалу оценок и в шкалу оценок Европейской системы переноса и накопления кредитов (European Credit Transfer System; далее – ECTS) в соответствии с таблицей:

100-балльная шкала	Традиционная шкала		Шкала ECTS
95 – 100	отлично	зачтено	A
83 – 94			B

68 – 82	хорошо		C
56 – 67	удовлетворительно		D
50 – 55			E
20 – 49	неудовлетворительно	не зачтено	FX
0 – 19			F

5.2. Критерии выставления оценки по дисциплине

Баллы/ Шкала ECTS	Оценка по дисциплине	Критерии оценки результатов обучения по дисциплине
100-83/ A,B	«отлично»/ «зачтено (отлично)»/ «зачтено»	<p>Выставляется обучающемуся, если он глубоко и прочно усвоил теоретический и практический материал, может продемонстрировать это на занятиях и в ходе промежуточной аттестации. Обучающийся исчерпывающе и логически стройно излагает учебный материал, умеет увязывать теорию с практикой, справляется с решением задач профессиональной направленности высокого уровня сложности, правильно обосновывает принятые решения. Свободно ориентируется в учебной и профессиональной литературе.</p> <p>Оценка по дисциплине выставляются обучающемуся с учётом результатов текущей и промежуточной аттестации.</p> <p>Компетенции, закреплённые за дисциплиной, сформированы на уровне – «высокий».</p>

<p>82-68/ С</p>	<p>«хорошо»/ «зачтено (хорошо)»/ «зачтено»</p>	<p>Выставляется обучающемуся, если он знает теоретический и практический материал, грамотно и по существу излагает его на занятиях и в ходе промежуточной аттестации, не допуская существенных неточностей.</p> <p>Обучающийся правильно применяет теоретические положения при решении практических задач профессиональной направленности разного уровня сложности, владеет необходимыми для этого навыками и приёмами.</p> <p>Достаточно хорошо ориентируется в учебной и профессиональной литературе.</p> <p>Оценка по дисциплине выставляется обучающемуся с учётом результатов текущей и промежуточной аттестации.</p> <p>Компетенции, закреплённые за дисциплиной, сформированы на уровне – «хороший».</p>
<p>67-50/ D,E</p>	<p>«удовлетвори-тельно»/ «зачтено (удовлетвори-тельно)»/ «зачтено»</p>	<p>Выставляется обучающемуся, если он знает на базовом уровне теоретический и практический материал, допускает отдельные ошибки при его изложении на занятиях и в ходе промежуточной аттестации.</p> <p>Обучающийся испытывает определённые затруднения в применении теоретических положений при решении практических задач профессиональной направленности стандартного уровня сложности, владеет необходимыми для этого базовыми навыками и приёмами.</p> <p>Демонстрирует достаточный уровень знания учебной литературы по дисциплине.</p>

		<p>Оценка по дисциплине выставляются обучающемуся с учётом результатов текущей и промежуточной аттестации.</p> <p>Компетенции, закреплённые за дисциплиной, сформированы на уровне – «достаточный».</p>
49-0/ F,FX	«неудовлетворительно»/ не зачтено	<p>Выставляется обучающемуся, если он не знает на базовом уровне теоретический и практический материал, допускает грубые ошибки при его изложении на занятиях и в ходе промежуточной аттестации.</p> <p>Обучающийся испытывает серьёзные затруднения в применении теоретических положений при решении практических задач профессиональной направленности стандартного уровня сложности, не владеет необходимыми для этого навыками и приёмами.</p> <p>Демонстрирует фрагментарные знания учебной литературы по дисциплине.</p> <p>Оценка по дисциплине выставляются обучающемуся с учётом результатов текущей и промежуточной аттестации.</p> <p>Компетенции на уровне «достаточный», закреплённые за дисциплиной, не сформированы.</p>

5.3. Оценочные средства (материалы) для текущего контроля успеваемости, промежуточной аттестации обучающихся по дисциплине

ПРОМЕЖУТОЧНАЯ АТТЕСТАЦИЯ (Компетенция УК-4)

Вопросы для самостоятельной подготовки к промежуточной аттестации

- Язык и речь. Функции языка и речи.
- Понятие нормы. Норма как социальное явление. Основные типы норм литературного языка.

- Лингвистические словари (толковые, орфоэпические, орфографические, словообразовательные, лексикологические и др.).
- Понятие функционального стиля. Функциональные стили современного русского языка. Взаимодействие функциональных стилей.
- Официально-деловой стиль: сферы использования, основные черты, разновидности официально-делового стиля, языковые особенности, жанры. Употребление средств официально-делового стиля за его пределами. "Канцелярит" (К. Чуковский)
- Научный стиль: сфера использования, основные черты, разновидности, языковые особенности, жанры.
- Публицистический стиль: сфера использования, основные черты, разновидности, языковые особенности, жанры.
- Разговорный стиль: сфера использования, основные черты, языковые особенности, жанры.
- Лексическая норма. Источники лексических ошибок.
- Фразеологизмы, их основные признаки, стилистическая дифференциация. Типы ошибок при употреблении фразеологизмов.
- Морфологическая норма. Употребление имен существительных. Категория рода (колебания в роде, род несклоняемых существительных, род аббревиатур, род существительных, обозначающих лиц по роду занятий и проч.). Категория числа. Окончания именительного падежа множественного числа существительных мужского рода *-ы(-и) -а(-я)*. Категория падежа. Окончания родительного падежа множественного числа. Правописание падежных окончаний имен существительных. Склонение имен и фамилий.
- Морфологическая норма. Трудности при употреблении прилагательных, местоимений, числительных.
- Синтаксическая норма. Координация подлежащего и сказуемого. Порядок слов в предложении.
- Синтаксическая норма. Трудности управления.
- Однородные члены предложения: пунктуационные и стилистические проблемы.
- Орфографическая норма. Правописание гласных и согласных в корне. Правописание приставок.
- Орфографическая норма. Правописание окончаний существительных, прилагательных, причастий, глаголов.
- Орфографическая норма. *Н* и *НН* в существительных, наречиях, прилагательных и причастиях.

- Орфографическая норма. *Не* с различными частями речи.
- Орфографическая норма. Правописание сложных слов. Написание предлогов и союзов, наречий.
- Цитация и ссылки. Оформление библиографии.
- Пунктуационная норма. Трудные случаи обособления определений, приложений, обстоятельств.
- Пунктуационная норма. Сложные предложения.
- Пунктуационная норма. Конструкции с союзом *как*. Вводные и вставные конструкции.
- Коммуникативные качества речи.
- Типология ошибок в соответствии с видами норм СРЛЯ и норм деловой и научной речи.
- Публичная речь и ее особенности.
- Служебно-деловое общение и его особенности.
- Виды и методы делового общения

ТЕСТЫ (Компетенция УК-4, индикатор достижения УК4-1, УК4-2)

Критерии оценки теста:

Отметка «5» ставится при выполнении 85% - 100% теста.

Отметка «4» ставится при выполнении 60% - 84% теста.

Отметка «3» ставится при выполнении 30% - 59% теста.

Отметка «2» ставится при выполнении 15% - 29% теста.

Отметка «1» ставится при выполнении 0% - 14% теста.

ТЕСТ «ФУНКЦИОНАЛЬНЫЕ СТИЛИ»

Задание 1. Определите верные теоретические положения и выпишите номер данного высказывания.

1. Выделяют четыре основных функциональных стиля: книжный, официально-деловой, научный, разговорный.
2. В научной речи используются специальные графические средства (формулы, таблицы, схемы, карты, графики и т.п.).
3. Функциональный стиль – подсистема языковых средств, закреплённая в данном обществе за одной из сфер социальной жизни и частично отличающаяся от других разновидностей того же языка по своим основным параметрам – лексикой, грамматикой, фонетикой.

4. В научной речи не используются вводные слова.
5. Для публицистического стиля характерно широкое использование слов и фразеологических оборотов с разговорной и разговорно-просторечной окраской.
6. Информативность, сочетание логичности с образностью, открытая оценочность, повышенная эмоциональность, значительная роль устной формы речи – это основные черты разговорного стиля.
7. Речевой жанр - слова и выражения, употребление которых закреплено за официально-деловым стилем, но в других стилях речи они неуместны, являются штампами.
8. Монография, статья, распоряжение, аннотация, конспект, протокол, тезисы, патентное описание, докладная записка, курсовая работа, диссертационная работа – всё это жанры научного стиля.
9. Основная функция разговорного стиля – функция эстетическая.
10. Публицистический стиль - разновидность литературного языка, реализующаяся преимущественно в устной форме в ситуации неподготовленного, непринужденного общения при непосредственном взаимодействии партнеров коммуникации.
11. Канцеляризм представляет собой совокупность речевых произведений (текстов или высказываний), обладающую, с одной стороны, специфическими чертами, отличающими данный жанр от остальных, а с другой – определенной общностью, которая обусловлена принадлежностью некоторой группы жанров одному функциональному стилю.

Ответ: _____

Задание 2. Определите стилистическую принадлежность следующих языковых единиц. Выпишите номер только разговорной лексики:

- | | |
|--------------------------------|---------------------------|
| 1. поначалу | 6. страховой полис |
| 2. нетрудоспособность | 7. надлежащий |
| 3. землепользователь | 8. предписывать |
| 4. извлекать квадратный корень | 9. проводить исследование |
| 5. принять к исполнению | 10. дележка |

Ответ: _____

ТЕСТ «ЛЕКСИЧЕСКАЯ НОРМА» При выполнении данного теста разрешается обращаться к словарям и Интернет -источникам (УК4-3).

Задание 1. В приведенных предложениях подчеркните слова, которые использованы без учета лексического значения. Выпишите номера предложений, не содержащих лексической ошибки.

1. В результате укрепления новых центров экономического роста и политического влияния складывается качественно новая геополитическая ситуация.
2. В войне нет правых и виноватых, апофеоз войны - слезы женщин и смерть мужчин.
3. Интерьер дворянской усадьбы украшали столетние липы, дубы, ели.
4. Председателю комиссии обычно отводилась роль арбитра в такого рода спорах.
5. Распространенной формой конкурентной борьбы на мировом рынке является кемпинг, когда экспортер продает свой товар на зарубежном рынке по цене, ниже нормальной.
6. Иммиграция - выезд граждан одной страны в другую страну с целью трудоустройства или смены места жительства и гражданства – является, как правило, вынужденным действием.
7. В сложившейся ситуации подлинная безопасность человечества связана не с углублением противостояния между странами и народами, а с поиском новых путей и направлений всестороннего и взаимовыгодного сотрудничества, способных обеспечить сохранение и расцвет человеческой цивилизации.
8. Вопросам изучения древних цивилизаций, историей поселений занимаются палеонтологи.
9. Присуждение этой награды подтверждает ваш высокий международный авторитет и еще раз доказывает, что вы идете в арьергарде всеобщего движения к прогрессу и процветанию.
10. Это происходит благодаря перфекционизму - политике защиты отечественных производителей от иностранных конкурентов.

Ответ: _____

Задание 2. Определите, в каких вариантах пары слов не являются синонимами.

- | | |
|-------------------------------|--------------------------------|
| 1. апогей - падение | 8. эквивалентный — равнодушный |
| 2. рейдер — захватчик | 9. экономика — хозяйство |
| 3. ремейк — переделка | 10. эксперимент — опыт |
| 4. респектабельный — солидный | 11. абориген — турист |
| 5. традиция — обычай | 12. абстрактный — отвлечённый |
| 6. федерация — союз | 13. имидж — образ |
| 7. фирма — предприятие | 14. консенсус — отказ |

15. пролонгация — продление

Ответ: _____

Задание 3. Отметьте словосочетания без лексической ошибки.

- | | |
|--|--------------------------------------|
| 1. бывший экс-министр | 11. масштаб задач |
| 2. вербальные словесные средства выражения | 12. оказать поддержку |
| 3. визуальные зрелища | 13. первое боевое крещение |
| 4. внутренний интерьер | 14. перефразировать фразу |
| 5. впервые дебютировать | 15. повторить копию |
| 6. главная суть дела | 16. последствия данного исследования |
| 7. дебют молодого адвоката | 17. постоянные ежедневные отчеты |
| 8. демобилизоваться из армии | 18. соблюдать договоренности |
| 9. истолковать интерпретацию закона | 19. тотально всеобщее истребление |
| 10. лоббирующее давление на государственную власть | 20. точно воспроизведенное факсимиле |

Ответ: _____

ТЕСТ «МОРФОЛОГИЧЕСКАЯ НОРМА». При выполнении данного теста разрешается обращаться к словарям и Интернет -источникам (УК4-3).

Задание 1. Выпишите цифры грамматически верных словосочетаний:

- | | |
|-------------------------------|------------------------|
| 1. полезная комментария | 6. генеральский погон |
| 2. студенческая профилактория | 7. информационная бюро |
| 3. своевременный корректив | 8. краткий резюме |
| 4. ценный бандероль | 9. одно евро |
| 5. австралийское кенгуру | 10. крепкий кофе |

Ответ: _____

Задание 2. Укажите правильную грамматическую форму.

- | | |
|---|---|
| 1. На пресс-конференции сообщили, что операцией по освобождению заложников ... ФСБ (Федеральная служба безопасности). | б) руководила |
| а) руководило | 2. ЦРУ (Центральное разведывательное управление) ... кадры для особого задания. |
| | а) подготовил |

- | | |
|---|--|
| б) подготовило | б) разработало |
| 3. ВАК (<i>Высшая аттестационная комиссия</i>) ... данную кандидатуру | 7. ЮНЕСКО (<i>организация</i>) ... своих представителей. |
| а) утвердил | а) прислало |
| б) утвердила | б) прислала |
| 4. ООН (<i>Организация Объединенных наций</i>)... | 8. СМИ (<i>средства массовой информации</i>) ... эту новость. |
| а) постановил | а) растиражировало |
| б) постановила | б) растиражировали. |
| 5. МИД (<i>Министерство иностранных дел</i>)... договор | 9. МВД (<i>Министерство внутренних дел</i>) ... свой юбилей. |
| а) подписал | а) отметил |
| б) подписало | б) отметило |
| 6. СЭВ (<i>Совет Экономической Взаимопомощи</i>) ... проект. | 10. ОРТ (<i>Общероссийское телевидение</i>) ... последние новости. |
| а) разработал | а) транслировало |
| | б) транслировали |

Ответ: _____

Задание 3. Укажите номера предложений, в которых не допущена ошибка при образовании степеней сравнения.

1. В том случае, если выкуп выплачен не будет, лидеры клана грозят казнить заложника или продать его группировке еще более кровожаднее.
2. Предприятиям-производителям необходимо развивать свою дилерскую сеть, применяя наиболее эффективные подходы управления, ориентированные на потребителя.
3. В самое ближайшее время Министерство финансов России должно начать работу над составлением проекта Федерального бюджета на 2014 год.
4. Все более шире проникают в быт синтетические материалы.
5. Геноцид армянского народа - одно из тягчайших преступлений турецких завоевателей.
6. К сожалению, наша хоккейная команда оказалась намного более слабее гостей и проиграла.
7. Мне хотелось более точнее охарактеризовать стиль сложившихся отношений.
8. На сегодня это самый кратчайший путь достижения своих целей и воплощения своей мечты!

9. Они делают песню более емкой, более глубокой, более...ну как бы это сказать... содержательнее.
10. Подготовленная к выпуску модель показала себя намного более экономичнее, чем все предыдущие.
11. Президент Бразилии Луиш Инасио Лула да Силва держится у власти почти семь лет, и его рейтинг не опускается ниже 70%. На Саммите Америк Обама назвал его "самым популярным политиком на свете".

Ответ: _____

ТЕСТ «СИНТАКСИЧЕСКАЯ НОРМА» (Компетенция УК-4, индикатор достижения УК4-1, УК4-2)

Задание 1. Напишите номера предложений, в которых нет ошибок на управление. Сочетания, содержащие такого рода ошибки, подчеркните.

1. Контроль выполнения настоящего постановления возлагается на первого заместителя Мэра Москвы Правительства Москвы.
2. Многие обсуждают о том, что было сообщено вчера в выпуске вечерних новостей.
3. На основании судебного решения компенсации должны быть выплачены в полном объеме, вопреки их желания.
4. О том, что этот человек не боец, было понятно в самом начале.
5. Он уделили внимание на каждую мелочь.
6. Основным контингентом, кто должен попасть под амнистию, будут те, кому грозит или кто уже получил наказание в пределах от 3 до 5 лет.
7. Отчеты про состояние индийского рынка поступили вчера.
8. По завершении саммита БРИКС лидеры стран-участниц сделали заявления для прессы.
9. Подготовлены международные программы, ориентированные специально для молодежи.
10. Подследственный был уверен в торжество справедливости.
11. Подтверждаем получение Вашего письма с благодарностью с приложенными каталогами.
12. Понятно, что цель всех этих мероприятий для того, чтобы продолжить патриотическую работу.
13. Преподаватель указал о том, что в работе имеется ряд ошибок.
14. Приехали студенты со многих вузов.

15. Разговор с сотрудником с большим опытом работы позволил найти решение данной проблемы.
16. Сдайте отчет заведующему кафедрой предпринимательского права.
17. Управляющий банка внес на рассмотрение интересное предложение.
18. Эта работа направлена на улучшение политического климата в регионе и должна поддержать веру в основных правах человека.
19. Я надеюсь о том, что вы понимаете, что вопрос защиты свидетелей — это тоже вопрос, который связан с противодействием организованной преступности.
20. Я переделал курсовую работу согласно замечанию руководителя.

Ответ: _____

***Задание 2.** Напишите номера предложений, в которых не нарушены нормы управления при однородных членах предложения. Подчеркните сочетания с ошибкой.*

1. В целях унификации информационно-справочных документов объяснительную записку желательно составлять и оформлять в соответствии с требованиями ГОСТа.
2. Жители микрорайонов могут сами образовывать и распоряжаться общественными фондами.
3. Запрещается приносить в компьютерный класс и пользоваться посторонними носителями информации (дискеты, компакт-диски и т.д.).
4. Наш босс любит и покровительствует театру.
5. Недавно создана постоянная межведомственная комиссия для объединения и руководства коллективными усилиями специалистов.
6. Необходимо обратить внимание и занести в протокол все выявленные случаи нарушения установленных правил.
7. Руководитель потребовал за неделю доложить и разобраться с нарушениями на выборах.
8. Организация и участие в проекте финансируется из местного бюджета.
9. Основными направлениями нашей деятельности являются внедрение и поставка химикатов в целлюлозно-бумажную промышленность.
10. Руководитель сказал о необходимости думать и вникать в проблемы малообеспеченных слоев населения.
11. Страховой рынок выявляет и реагирует на нарушения повышением тарифов и ужесточением условий страхования.
12. Университет ведет активную работу по подготовке и руководству аспирантами.
13. Целью работы комиссии является выявление и указание на нарушения в работе предприятий.

14. Первостепенной задачей является корректировка и наблюдение за развитием политической жизни в данном регионе.

15. Чтобы стать настоящим ученым-биологом, нужно любить природу, изучать мир растений, интересоваться и наблюдать животных.

Ответ: _____

Задание 3. Подчеркните грамматическую основу в каждом предложении. Выпишите номера предложений, в которых нет ошибки на координацию подлежащего и сказуемого.

1. Около миллиона человек остались без средств связи.

2. Кто из работников подлежат аттестации?

3. "Известия" уже неоднократно поднимала эту проблему.

4. Большая часть заданий в этом пособии сложные.

5. Большинство участников конференции, приехавших из Риги, уже зарегистрировано.

6. Всего США содержат 260 дипломатических учреждений в 160 странах мира.

7. «Дни Турбины» была поставлена на сцене этого театра 10 лет назад.

8. Большинство наших выпускников поступают в вузы, показывают высокие результаты, добиваются цели.

9. Меньшинство приезжающих пользуются здесь банковским сервисом, покупают недвижимость, получают вид на жительство.

10. Музей-квартира художника закрыта на реставрацию.

11. На Среднем острове архипелага Решерш в западной Австралии расположено озеро Хиллер, примечательное водой розового цвета.

12. Плащ-палатка был уж сложен и упакован в рюкзак.

13. Подавляющее число депутатов проголосовали за данный проект закона.

14. Пресс-секретарь сообщил, что у премьер-министра состоялось ряд бесед с представителями деловых кругов США.

15. Профессор вместе с ассистентом сделал сложнейшую операцию.

16. Ряд учебников, которые понадобятся студентам в течение семестра, были приобретены старостой группы.

17. Соседи заметили, что первым подъехал «Жигули».

18. Большая часть сотрудников летом уходят в отпуск, поэтому компании стремятся найти им замену.

19. Свидетель Быков подтвердил на следствии, что он с другими сотрудниками фирмы закончили установку пластиковых окон 7 сентября.

20. РГГУ вновь открыл двери абитуриентам.

Ответ: _____

Задание 4. Подчеркните фрагменты, где есть грамматические ошибки. Выпишите номера правильно построенных сложных предложений.

1. К светскому обществу князь Андрей относится с презрением, в котором принуждён находиться.
2. И когда накатывает усталость, и ты приходишь в парк, и тогда смотришь, и как тихо кружатся листья, и как играют солнечные лучи, и идет редкий прохожий, и на душе становится радостно, и тепло становится на сердце, и ты умиротворен.
3. Мы поняли, что каким упорством и трудолюбием надо обладать, чтобы добиться таких результатов.
4. На стене висит портрет, когда он был молодой.
5. О том, что ЕГЭ станет основной формой вступительных испытаний в большинстве вузов страны, сначала немногие ожидали.
6. Петухов, начальник которого решил отправить в командировку, не будет присутствовать при подписании этого контракта.
7. Подсудимый размышлял над тем, что будет ли преступлением забрать собственную дочь у жены, с которой был разведён.
8. Политик показал гостям автограф писателя, который ему очень дорог.
9. Политологи считают, что введение санкций настолько ухудшает экономическое положение, что в течение ближайшего времени надо активно изыскивать собственные ресурсы, что поможет обеспечить самостоятельность нашей экономики, что было обозначено как приоритетная задача.
10. Пьеса «На дне» – это произведение, в которой поставлена проблема отношения к человеку.
11. Россию до сих пор принято ругать, что она недостаточно активно противостояла США, не смогла в противовес проамериканской создать пророссийскую «пятую колонну», работала с элитами, а не с народом.
12. Собака гуляла с соседкой, на которую был надет намордник.
13. События, в газете о которых писали не так много, для большинства горожан покрыты завесой тайны.
14. Современные политики понимают, что до чего важна информационная безопасность, и выражают обеспокоенность на этот счет.
15. Сотрудникам во время перерыва полезнее прогуляться в парке, чем нежели сидеть за компьютером.

16. Студентов разбили на две подгруппы: которая учит английский, пошли в аудиторию 321, которая испанский – в 334.
17. У нас в лаборатории были аспиранты, но они тоже получили гранты.
18. У соседа не было большого капитала, но тем не менее, однако, он смог начать бизнес.
19. Уже через полчаса некоторые студенты сказали, что мы готовы сдать работы.
20. Я усердно учусь. Потому что хочу после института найти хорошую работу.

Ответ: _____

ТЕСТ «ОРФОГРАФИЧЕСКАЯ НОРМА» (Компетенция УК-4, индикатор достижения УК4-1, УК4-2)

1. Подтвердите или опровергните каждое утверждение. В случае положительного ответа приведите пример.

Вопрос	Ответ		Пример
	да	нет	
Любую безударную можно проверить ударением			
Если после корня стоит суффикс <i>-а-</i> , то в любом корне пишется <i>и</i>			
Правописание корней <i>-лаг-/-лож-</i> определяется по их значению			
Правописание корней <i>-равн-/-ровн-</i> проверяется ударением			
В приставках <i>рас-/-рос-</i> и <i>раз-/-роз-</i> под ударением пишется <i>о</i> , без ударения <i>а</i>			
Гласная корня <i>и</i> заменяется на <i>ы</i> только после приставок на согласный			
Выбор приставок <i>пре-/-при-</i> зависит только от их значения			
Значения неполноты действия, присоединения и близости свойственны приставке <i>пре-</i>			
В суффиксах и окончаниях глаголов и отглагольных слов всегда пишется <i>ё</i> , а не <i>о</i> после шипящих			
Встречаются случаи, когда написание <i>о</i> или <i>ё</i> после шипящих в корне зависит от того, какой частью речи является данное слово			

В окончаниях и суффиксах существительных и прилагательных всегда пишется <i>ё</i> , а не <i>о</i> после шипящих			
Во всех суффиксах пишется <i>ы</i> , а не <i>и</i> после <i>ц</i>			
Приставка <i>при-</i> пишется, если имеет значение неполноты действия, территориальной близости, приближения или присоединения			
Во многих словах трудно или невозможно выделить приставки <i>пре-/при-</i> и определить их значения – правописание таких слов следует запомнить			
Существуют слова, в которых пишется <i>ы</i> после <i>ц</i> в корне			
В корне слова после шипящей пишется <i>ё</i> , если существует родственное слово и форма слова, где в этой позиции пишется <i>е</i>			
В окончаниях существительных под ударением после шипящих всегда пишется <i>о</i>			
Прежде чем принимать решение о написании <i>о/ё</i> после шипящей в суффиксе, необходимо установить, от какой части речи образовано слово			
В корне слова всегда пишется <i>и</i> после <i>ц</i> , кроме слов <i>цыган</i> , <i>цыпочки</i> , <i>цыпленок</i> , <i>цыц</i> и производных от них			
Если наречие имеет приставку <i>в-</i> , <i>на-</i> , <i>за-</i> , то на конце всегда пишется <i>-а</i>			
Прилагательное <i>масленный</i> имеет значение «смазанный маслом»			
Прилагательное <i>масленный</i> имеет значение «сделанный из масла»			
Одно из значений прилагательного <i>ветренный</i> – «легкомысленный»			
Выбор гласных в суффиксах <i>-ова-/ева-</i> и <i>-ыва-/ива-</i> определяется ударением			
В окончаниях Тв.п. ед.ч. имен собственных, оканчивающихся на <i>-ин/-ын</i> , <i>-ов/-ев</i> , в русских фамилиях пишется <i>-ым</i> , в иноязычных <i>-ом</i>			
Безударная гласная в окончаниях прилагательных и причастий определяется гласной в окончании вопроса к этим словам (кроме И.п.)			
Для определения типа спряжения глагола всегда нужно отбросить глагольную приставку			

Глагол <i>брить</i> относится ко 2 спряжению			
Глагол <i>лететь</i> относится ко 2 спряжению			
Глагол <i>хотеть</i> относится ко 1 спряжению			
В причастиях суффиксы <i>-ущ-</i> , <i>-ющ-</i> , <i>-ем-</i> пишутся, если причастие образовано от глагола 2 спряжения			
Все числительные, входя в состав сложных слов, употребляются в форме Р.п.			
Гласная <i>я</i> пишется в суффиксах прилагательных, образованных от глаголов, у которых перед суффиксом неопределенной формы <i>-ть</i> стоит <i>я</i>			
Написание глаголов 1 спряжения во 2 лице мн.ч. изъявительного и повелительного наклонения всегда одинаково			

Количество верных ответов _____

Количество неверных ответов _____

Оценка _____

2. Правписание НЕ с разными частями речи. Подтвердите или опровергните каждое утверждение. В случае положительного ответа приведите пример.

Вопрос	Ответ		Пример
	да	нет	
<i>НЕ</i> с глаголами может писаться слитно			
<i>НЕ</i> с причастиями всегда пишется раздельно			
<i>НЕ</i> с прилагательными всегда пишется раздельно			
<i>НЕ</i> с глаголами всегда пишется раздельно			
<i>НЕ</i> с деепричастиями всегда пишется раздельно			
<i>НЕ</i> пишется раздельно с полными причастиями, при которых есть зависимые слова			
Если между <i>НЕ/НИ</i> и местоимением оказывается предлог, то все сочетание пишется слитно			
<i>НЕ</i> пишется слитно с прилагательными, причастиями и наречиями, если перед <i>НЕ</i> стоит слово <i>очень</i>			
В отрицательных местоимениях под ударением пишется <i>НЕ</i> , без ударения <i>НИ</i>			

Количество верных ответов _____

Количество неверных ответов _____

Оценка _____

3. **Подтвердите или опровергните каждое утверждение. В случае положительного ответа приведите пример.**

Вопрос	Ответ		Пример
	да	нет	
Правописание приставок на <i>-з/-с</i> зависит от последующего звука			
Приставка <i>с-</i> заменяется или не заменяется на <i>з-</i> в зависимости от того, является ли следующий согласный глухим или звонким			
Суффикс <i>-щик</i> всегда пишется после <i>д, т, з, с, ж</i>			
Слова с суффиксами <i>-ин, -ан, -ян</i> пишутся с одной <i>н</i> (кроме исключений)			
Все слова с гласной <i>е</i> перед <i>н</i> в суффиксе пишутся с <i>нн</i>			
Наличие/отсутствие любой приставки влияет на количество <i>н</i> в суффиксе полного причастия			
Если полное причастие имеет зависимые слова, то в суффиксе пишется одно <i>н</i>			
Все причастия и прилагательные с суффиксами <i>-ова/-ёва-</i> пишутся с <i>нн</i> (кроме исключений)			
Во всех приставках на <i>-з/-с</i> перед звонкими согласными или гласными пишется <i>з</i> , перед глухими согласными - <i>с</i>			
Прилагательные, образованные от существительных с основой на <i>-н</i> с помощью суффикса <i>-н-</i> , пишутся с <i>нн</i>			
В прилагательных, имеющих краткую форму, пишется суффикс <i>-ск-</i> , а не <i>-к-</i>			
В кратких прилагательных всегда пишется только одна <i>н</i>			
<i>Нн</i> в полном причастии пишется только в том случае, если оно образовано от приставочного глагола			
В кратком прилагательном пишется столько же <i>н</i> , сколько в полном			
В кратких причастиях всегда пишется одно <i>н</i>			
Написание слов с неизменяемыми согласными можно только запомнить			

Количество верных ответов _____
 Количество неверных ответов _____
 Оценка _____

ДИКТАНТЫ

Критерии оценки диктанта:

Отметка «5» ставится, если ошибок нет.

Отметка «4» ставится, если допущена 1-2 ошибки.

Отметка «3» ставится, если допущено 3-4 ошибки.

Отметка «2» ставится, если допущено 5-6 ошибок.

Отметка «1» ставится, если допущено 7 и более ошибок.

БЛИЦ-ДИКТАНТЫ (Компетенция УК-4, индикатор достижения УК4-1)

Диктант 1. Веселый мотив, хрупкое здоровье, жилой массив, модный галстук, известный драматург, поздняя женитьба, вкусная ватрушка, гладкая поверхность, сруб колодца, дерзкий ответ, убедительная просьба, шефский концерт.

Диктант 2. Беспокойное сердце, взошло ласковое солнце, яростное сопротивление, полновластный хозяин, известный писатель, словесный портрет, счастливый день, чувствовать усталость, праздничное шествие, грустная повесть, гнусный поступок, участвовать в спектакле, тревожное предчувствие, гигантское строительство, президентские выборы, властные структуры, радостный возглас, угостить разнообразными яствами, мои ровесники, блеснуть на солнце.

Диктант 3. Аромат роз, в саду рос цветок, переступить порог, непростительный порок, пасутся стада коз, любоваться цветом девичьих кос, дамы и господа сидят за столом попеременно (попеременно), маки и лютики растут перемешку (смешанно), нашинковать лук, за рекой зеленел барский луг, взял лук и колчан со стрелами, на крышах изморозь, сеет мелкая изморось.

Диктант 4. Подавать апелляцию, слышать жужжание шмеля, голос слегка дрожал, рукопись придется сжечь, пес тихонько визжал, хороши просторы России, натянуть вожжи, можжевельный куст, интеллигентный человек, написать пьесу, длинный коридор, липовая аллея, галерея образов, петь дифирамбы, баллотироваться в президенты, выступить в оппозиции, предаваться иллюзиям, вступить в дискуссию, выполнить миссию, играть в теннис, получить эффект, ехать по шоссе, суверенная территория.

Диктант 5. 1) Арина Петровна намеревалась буквально выполнить свою программу. 2) Дом у него был громадный, с колоннами. 3) Егор Семенович и Женя сидели на террасе и пили чай. 4) Жук жужжал. 5) Юноша выпустил вожжи из рук. 6) Вдруг раздался резкий металлический звук. 7) В коридоре слышались шаги. 8) Деревья сгруппировались в каких-то чудовищ. 9) Свет бесчисленных звезд отражается в каждом кристаллике снега.

Диктант 6. Сделанный из воска, на дне возка, нужно отвезти его в лес, отвести руки от огня, тонкая лесть, лезть через забор, счастливая свадьба, веселая сватья, хорошие новости шли попеременно с плохими, валялись попеременно ракушки, камешки и засушенные цветы, ароматная коврижка, сухая деревяшка, беззаботная пичужка, хрупкая чашка, шерстяная варежка, набалдашник трости, скользкая лестница, военная фуражка, пустой скворечник, янтарный мундштук, точный расчет, рассчитывать на поддержку, расчетливый человек, рассчитанный удар, осенняя изморось в воздухе, узорчатая изморось на зимнем окне.

Диктант 7. Можжевельные заросли, приезжать на каникулы, забрезживший рассвет, пронзительно визжать, назойливо жужжать, натянутые вожжи, сожженная трава, дребезжащий фургон, возжечь олимпийский огонь, возженный факел, сильное жжение, брюзжать с утра до вечера, пойманная жужелица, разжиться огоньком, свежая буженина, разжечь костер, разожжешь печку.

Диктант 8. Чувствовать усталость, участвовать в концерте, явственный звук, аппетитные яства, важно шествовать по улице, шефствовать над малышами, торжественное шествие, оказался сверстником, ровесник отца, блеснуть эрудицией, блестеть на дне, прежний вариант, искусный декоратор, искусственные цветы, ненужный прецедент, политический инцидент.

Диктант 10. Нужно меньше грустить, лучшие иллюстрации, пятьсот восемнадцать болельщиков, болезнь помощника каменщика, день-деньской нянчиться с детьми, шесть декабрьских и семнадцать январских дней, представьте барышень, вскользь льстить, потихоньку добраться до черешен и вишен, не забудьте просьбу жителей деревень, наметьте почистить зимнюю одежду в июньские дни, познакомьтесь с интеллигентными людьми, приготовьте гвозди и исправьте мостик.

Диктант 11. Воздух уж свеж, меж жилищ куниц, не плачьте однако ж, детский плач, плачь не плачь- горю не поможешь, залежь старых афиш, вести репортаж, убежать прочь от вражеских полчищ, засеешь пустошь, раздается клич, прогулка среди дач, занемочь в

полночь, подстеречь дичь, спрячься в блиндаж, Люсе замуж невтерпеж, заметная фальшь, мороз трескуч, срисуешь пейзаж точь-в-точь, распахнуть настезь.

Диктант 12. Безупречный, разъяриться, певунья, субъективный, инъекция, изъять, объединение, павильон, жнивье, съестное, объездить, двухъярусный, обезьяна, залесье, развезжать, безошибочный, съезжиться, карьер, улы, сузить, съемка, медальон, колье, ружье, смять, изъясняться, пьеса, предутренний, неотъемлемый, отольются, бульон, предэкзаменационный, барьер, фельетон, объем, подъезд, друзья, побережье, необъятный, судья, плясунья, съедобный, пьедестал, безоблачный, подъем, инъекция, сыновья, сагитировать, межъязыковой, адъютант, изъявить, субъект, объединение, объяснение, объятия, киносъемка, дьявол, фамильярный, житье, почтальон, статья, подоконник, лосьон, устье, мышьяк, шампиньон, интервьюировать, премьера, сэкономить, безаварийная езда, без изъяна.

Диктант 13. Жить в чужом городе, пшенная каша, сладкий крыжовник, пересеченная местность, чистый родничок, плюшевый мишка, холщовый мешок, детская ручонка, кошелка с грибами, камышовые заросли, сокращенный текст, мальчонка-пастушок, сожженная рукопись, неуклюже бежать, мельничный жернов, лишенный прав, осветить свечой, черствый хлеб, говорить общо, печет пироги, запечатан сургучом, бережет сокровище, оставаться наперечет, разожжешь костер.

Танцевать танго, весело пританцовывать, лучший танцор, гарцевать на плацу, глянцевые фотографии, гляncованная бумага, цоколь здания, цокот копыт, герцогский замок, лесное озеро, слюдяное оконце, великолепные палаццо

Диктант 14. Центральный район, кофе с цикорием, Лисицына нора, цепляться к словам, целебные травы, цыпки на руках, цементный раствор, улицы столицы, медицинская помощь, не избежать путаницы, перцовый пластырь, целинные земли, круглолицый малыш, облицованный камнем, центральной нападающий, станция метро.

Диктант 15. Вооружен палашом, раскорчевка лесной чащобы, тяжелый ожог, ночевка в трущобе, стало свежо, зажег костер, холщовый мешок, жесткий крыжовник купить по дешевке, искусный жонглер, прическа щеголя-танцора, мощенная кирпичом улица, дешевый жженный кофе, таинственный шепот и шорох, сушеные грибы в кошелке, сладкая сгущенка, никчемный обжора, клоун смешон, образцовый стажер, облицовка цоколя здания, герцогский титул, жареная печенка, легкий челн, пережевывать тушенку, лезть на рожон.

Диктант 16. Братская помощь, университетская библиотека, меховой воротник, брусчатая мостовая, милостивый взгляд, матросский танец, хлесткий ливень, старушечий платок, молодцеватый вид, заботливая мать, одесский порт, черепитчатые крыши, скучный разговор, кольцевая дорога, флотский борщ, деловитая походка, кукушечье яйцо, ноздреватый сыр, писчая бумага, ключевая вода, переливчатая трель, заносчивый характер, ткацкий станок, вечевой колокол, даровитый ребенок, дождевые струи. - “I.

Диктант 17. Хлопчущая хозяйка, трепещущий листок, дремлющий старик, вертящийся на ветру флюгер, клеящие игрушку дети, хлещущие брызги, держащийся за поручни пассажир, плещущиеся ребятишки, стелющийся туман, прячущийся ребенок, любящая мать, реющие знамена, пилящие дрова ребята, терпящий бедствие корабль, тяжело дышащий бегун, сеющие хлеб крестьяне, слышащийся издали голос, колющий дрова парень, борющийся народ, значащийся по списку ученик. Прерываемая выстрелами тишина, колеблемый ветром, раздвигаемые шторы, на видимом пространстве, подгоняемый мальчишками табун, обдаваемый фонтанами воды корабль, едва слышимый голос, гонимый страхом.

Диктант 18. Задержанный нарушитель, взлохмаченная голова, насыщенный водой песок, заброшенный колодец, стреляный воробей, проторенная дорога, добавленный в кофе сахар. Восторженный гул, брошенный камень, непуганая птица, полотняный воротничок, каминная полка, берестяной ковш, выносливый путешественник, единственный воспитанник, никем не пуганная птица, диковинные подарки, вызов брошен, ветряная мельница, ветренный избранник, буранный день, пушка заряжена, погода безветренна, раненый боец, серебряные украшения, песчаный карьер, израненная рука, бешеная собака, утиная охота, взбешенный зверь, израсходованный запас, оловянные солдатики, жареная рыба, мощеная улица, глиняная и стеклянная посуда, мощенная булыжником мостовая, путано отвечать, запутанная история, мороженые вареники, будучи раненым, боец изранен, стационарный смотритель.

ТЕСТ ДЛЯ ПРОМЕЖУТОЧНОЙ АТТЕСТАЦИИ

1. Определите верные теоретические положения:

- 1) Литературный язык – это наддиалектная подсистема национального языка, которая характеризуется такими чертами, как нормативность, кодифицированность, полифункциональность, стилистическая дифференцированность.
- 2) Выделяют четыре основных функциональных стиля: книжный, официально-деловой, научный, разговорный.

- 3) Монография, статья, распоряжение, аннотация, конспект, тезисы, патентное описание, докладная записка, курсовая работа, диссертационная работа – всё это жанры научного стиля.
- 4) Канцеляризмы - слова и выражения, употребление которых закреплено за официально-деловым стилем, но в других стилях речи они неуместны, являются штампами.
- 5) В научной речи не используются вводные слова.
- 6) Основная характеристика научного стиля – абстрактность (понятийность), выраженная в отвлечённо-обобщённом стиле изложения и подчёркнутой логичности, смысловой точности, безобразности.
- 7) Публицистический стиль - разновидность литературного языка, реализующаяся преимущественно в устной форме в ситуации неподготовленного, непринужденного общения при непосредственном взаимодействии партнеров коммуникации.

2. Определите верные высказывания:

- 1) Нейтральными считаются единицы, которые можно использовать в любом стиле, любой ситуации общения; они не выражают чувств говорящего и не дают оценку предмету речи.
- 2) Лексическая норма регламентирует произношение.
- 3) На первое место в синонимическом ряду обычно ставится определяющее по значению и стилистически нейтральное слово – доминанта.
- 4) Антонимы отличаются друг от друга оттенками значений и служат средством детализации, выделения того или иного признака определенного понятия.
- 5) Значения слов, которые возникают в результате переноса названия с одного явления действительности на другое на основании сходства, общности их признаков, функций, называют паронимическими.
- 6) Жаргон – это речь какой-либо социальной или профессиональной группы, содержащая большое количество свойственных только этой группе слов и выражений (часто искусственных, тайных или условных).
- 7) Неологизм - это устарелое слово, оборот речи, грамматическая форма.

3. Определите, в каком варианте дано правильное толкование термина «плеоназм»:

- 1) Лексическая избыточность, при которой в пределах словосочетания или соединения подлежащего и сказуемого в предложении повторяются однокоренные слова.
- 2) Стилистическая ошибка, состоящая в пропуске необходимого компонента словосочетания.
- 3) Словосочетания, имеющие яркое переносное значение.

- 4) Слова, которыми говорящий заполняет вынужденные паузы, не оправданные содержанием и структурой высказывания.
- 5) Слова, представляющие собой названия исчезнувших предметов, явлений, понятий.
- 6) Дублирование некоторого элемента смысла; наличие нескольких языковых форм, выражающих одно и то же значение, в пределах законченного отрезка речи или текста.

4. Отметьте словосочетания без лексической ошибки:

- | | |
|------------------------|--------------------------------------|
| 1) починка автомобиля | 6) полчища тружеников |
| 2) свой автопортрет | 7) возобновить вновь |
| 3) зачатый друг | 8) народный фольклор |
| 4) будущая перспектива | 9) польза от использования агрегатов |
| 5) свободная вакансия | 10) кипучее безделье |

5. Определите предложения, в которых ошибка связана с употреблением паронимов:

- 1) Но главное — практичный Эдисон стал выпускать свои лампочки на заводе, то есть открыл им дорогу в мир.
- 2) В Московском театре юного зрителя состоится премьера спектакля «Гроза», в заглавной роли с Юлией Свежаковой — молодой восходящей звездой.
- 3) Эти болезненные бактерии могут оказаться где угодно.
- 4) Нам надо держать контакт с губернаторами.
- 5) Народ здесь был экономный, считая, что собственные силы — предмет дешёвый и единственный им принадлежащий излишек того, что они отдают государству.
- 6) Он встает, одевает на себя шубу, шапку, ботинки и как ни в чем не бывало выходит на улицу.
- 7) Коллеги скоро увидели, что вчерашний дипломник обладает кипучей энергией, высокой работоспособностью и даром увлекать всех за собой смелыми идеями и оригинальными решениями.

6. Отметьте знаками «+» словари, в которых может быть словарная статья с заглавным словом «абстрактный»:

- 1) антонимов
- 2) энциклопедический
- 3) иностранных слов
- 4) сокращений
- 5) фразеологический

7. Определите верное высказывание:

- 1) Фразеологизмы могут использоваться как в прямом, так и в переносном значении.

- 2) Такие типы семантических отношений, как синонимия и антонимия, не распространяются на фразеологизмы.
- 3) Фразеологизмы используются только в разговорной речи.
- 4) Фразеологический состав отражает культурно-исторический опыт народа, а также особенности исторических законов развития данного языка.
- 5) Большинство фразеологизмов допускает включение в них новых слов.

8. Определите, какие слова имеют форму мужского рода:

- 1) подмости
- 2) Сочи
- 3) коррективы
- 4) погоны
- 5) жюри
- 6) шоу
- 7) салями
- 8) мозоли
- 9) расценки
- 10) купе
- 11) какаду
- 12) амбиции

9. Найдите ошибки, связанные с употреблением деепричастных и причастных оборотов. Укажите номер(а) правильно построенного(ых) предложения(ий).

- 1) Поднявшись на трибуну, член приехавшей из Италии делегации был встречен аплодисментами.
- 2) Получив данные, будет выбран самый благоприятный момент для нанесения удара.
- 3) Посетив загородную резиденцию, делегация была отправлена на экскурсию.
- 4) Работая в газете, агитационная деятельность писателя приобретает небывалый размах.
- 5) Участники экспедиции, посетивший остров, совершили настоящее открытие.
- 6) Читая корреспонденцию, внимание секретаря привлек странный конверт.
- 7) После дневного сна, продолжавшегося не более двух часов, он был бодр и свеж.

10. Расставьте знаки препинания: укажите все цифры, на месте которых в предложении должны стоять запяты.

- 1) Отец Евгений вышел из алтаря(1) с трудом передвигая (2)ревматическими ногами (3) и (4) узнав Наседкина (5) ласково кивнул (6) ему головой (7) желая выказать свое расположение (8) к любому человеку (9) встреченному им (10) сегодня (11) и (12) тоже поприветствовавшему его.
- 2) В незапамятные времена здесь было большое болото (1) которое потом высохло (2) и заросло (3) и сейчас о нём напоминал только вековой мох (4) небольшие окна-колодцы в этом мху (5) да обилие багульника.
- 3) В этих местах замечательная рыбалка (1) и (2) если у вас есть свободное время (3) то вы можете провести его у реки (4) которая просто кишит рыбой.

11. Определите пары слов, в которых УДВОЕННАЯ Н пишется в обоих случаях:

- 1) студе...ый мороз; асфальтирова...ая дорога
- 2) предшестве...ик, письма отправле...ы
- 3) недюжи...ые способности; журавли...ое курлыканые
- 4) знаменитый воспита...ик; ране...ый в лапу зверь
- 5) свежемороже...ое мясо; руки исцарапа...ы

12. Определите номера слов, требующих слитного написания:

- 1) (в) продолжение трех дней
- 2) (не) смотря на запреты
- 3) (в) заключение добавить
- 4) (в) силу сложившихся обстоятельств
- 5) Это то (же) загадка для нас.

6. УЧЕБНО-МЕТОДИЧЕСКОЕ И ИНФОРМАЦИОННОЕ ОБЕСПЕЧЕНИЕ ДИСЦИПЛИНЫ

6.1. Список источников и литературы

Основная литература

- Апресян Ю.Д. Синтаксические модели анализа // Апресян Ю.Д. Идеи и методы современной структурной лингвистики – М.: Изд.»Просвещение», 1966.
- Теоретические проблемы русского синтаксиса: взаимодействие грамматики и словаря : монография / Ю. Д. Апресян, И. М. Богуславский, Л. Л. Иомдин, В. З. Санников. — Москва : Языки славянских культур, 2010. — 408 с. — ISBN 978-5-9551-0386-0. — Текст : электронный // Лань : электронно-библиотечная система. — URL: <https://e.lanbook.com/book/137263>.
- Мельчук И.А. Согласование, управление, конгруэнтность. ВЯ 1993 №5. – С. 16-58.
- Пешковский, А. М. Русский синтаксис в научном освещении : сборник научных трудов / А. М. Пешковский. — 8-е изд. — Москва : Языки славянских культур, 2001. — 544 с. — ISBN 5-94457-019-9. — Текст : электронный // Лань : электронно-библиотечная система. — URL: <https://e.lanbook.com/book/136950>.
- Теньер Люсьен, Основы структурного синтаксиса. — М.: Прогресс, 1988.
- Тестелец Я.Г. Введение в общий синтаксис. – М., 2001.
- Хомский Н. Аспекты теории синтаксиса. Москва. Изд. МГУ 1972.

Дополнительная литература

- Гладкий А.В. Синтаксические структуры естественного языка. М., 2007.
- Иорданская Л.Н. Автоматический синтаксический анализ. Т.2. Межсегментный синтаксический анализ. — Новосибирск: Наука, 1967
- Мельчук И.А. Автоматический синтаксический анализ. Т.1. — Новосибирск.: Ред.-изд. отдел Сибирского отделения АН СССР, 1964.
- Оре О. Графы и их применение – М., Изд. «Мир», 1965.
- Падучева Е.В. О семантике синтаксиса. Изд Наука, Москва 1974

6.2. Перечень ресурсов информационно-телекоммуникационной сети «Интернет»

- Викисловарь . [Электронный ресурс] - Режим доступа: <https://ru.wiktionary.org/wiki/>
- Голуб И.Б. Русский язык и культура речи: Учебное пособие. - М.: Логос, 2002. – 431с. - ISBN 5-94010-023-6 [Электронный ресурс] - Режим доступа: <http://www.hi-edu.ru/e-books/xbook083/01/>
- Культура письменной речи. [Электронный ресурс]. – Режим доступа: <http://grammar.ru/>
- Национальный корпус русского языка. [Электронный ресурс] – Режим доступа: <http://www.ruscorpora.ru/>
- Правила русского языка. [Электронный ресурс] – Режим доступа: <https://best-language.ru/>

Проект «Знаете слово?» [Электронный ресурс]. – Режим доступа: <http://mech.math.msu.su/~apentus/znaete/>

Розенталь Д. Э. Справочник по правописанию и стилистике. – М.: Комплект, 1997. - ISBN 5-7837-0028-2- [Электронный ресурс] - Режим доступа: <http://rosental-book.ru/fore.html>

Русский язык. Издательский дом «Первое сентября». Информационный портал. Режим доступа: <https://rus.1september.ru/>

Словари и энциклопедии на Академике: электронные версии различных словарей современного русского языка [Электронный ресурс]. Режим доступа: <https://dic.academic.ru>

Словарь сокращений русского языка [Электронный ресурс]. – Режим доступа: <http://www.sokr.ru/>

Справочно-информационный портал по русскому языку [Электронный ресурс]. – Режим доступа: <http://gramota.ru/>

Текстология - журнал о русском языке и литературе. – Режим доступа: <http://www.textologia.ru/>

Перечень БД и ИСС

№п/п	Наименование
1	Международные реферативные наукометрические БД, доступные в рамках национальной подписки в 2023 г. Web of Science Scopus
2	Профессиональные полнотекстовые БД, доступные в рамках национальной подписки в 2023 г. Журналы Cambridge University Press ProQuest Dissertation & Theses Global SAGE Journals Журналы Taylor and Francis
3	Профессиональные полнотекстовые БД JSTOR Издания по общественным и гуманитарным наукам Электронная библиотека Grebennikon.ru
4	Компьютерные справочные правовые системы

	Консультант Плюс, Гарант
--	-----------------------------

7. МАТЕРИАЛЬНО-ТЕХНИЧЕСКОЕ ОБЕСПЕЧЕНИЕ ДИСЦИПЛИНЫ

Для проведения лекций требуется специальное оборудование (микрофоны, мультимедийные средства). Для текущих семинарских занятий необходимы аудитории, в которых есть доски.

1. Перечень ПО

№п/п	Наименование ПО	Производитель	Способ распространения (лицензионное или свободно распространяемое)
1	Adobe Master Collection CS4	Adobe	лицензионное
2	ОС «Альт Образование» 8	ООО «Базальт СПО	лицензионное
3	Windows 10 Pro	Microsoft	лицензионное
4	Kaspersky Endpoint Security	Kaspersky	лицензионное
5	Microsoft Office 2016	Microsoft	лицензионное

8. ОБЕСПЕЧЕНИЕ ОБРАЗОВАТЕЛЬНОГО ПРОЦЕССА ДЛЯ ЛИЦ С ОГРАНИЧЕННЫМИ ВОЗМОЖНОСТЯМИ ЗДОРОВЬЯ И ИНВАЛИДОВ

В ходе реализации дисциплины используются следующие дополнительные методы обучения, текущего контроля успеваемости и промежуточной аттестации обучающихся в зависимости от их индивидуальных особенностей:

для слепых и слабовидящих:

- лекции оформляются в виде электронного документа, доступного с помощью компьютера со специализированным программным обеспечением;
- письменные задания выполняются на компьютере со специализированным программным обеспечением, или могут быть заменены устным ответом;
- обеспечивается индивидуальное равномерное освещение не менее 300 люкс;
- для выполнения задания при необходимости предоставляется увеличивающее устройство; возможно также использование собственных увеличивающих устройств;

- письменные задания оформляются увеличенным шрифтом;
- экзамен и зачёт проводятся в устной форме или выполняются в письменной форме на компьютере.

для глухих и слабослышащих:

- лекции оформляются в виде электронного документа, либо предоставляется звукоусиливающая аппаратура индивидуального пользования;
- письменные задания выполняются на компьютере в письменной форме;
- экзамен и зачёт проводятся в письменной форме на компьютере; возможно проведение в форме тестирования.

для лиц с нарушениями опорно-двигательного аппарата:

- лекции оформляются в виде электронного документа, доступного с помощью компьютера со специализированным программным обеспечением;
- письменные задания выполняются на компьютере со специализированным программным обеспечением;
- экзамен и зачёт проводятся в устной форме или выполняются в письменной форме на компьютере.

При необходимости предусматривается увеличение времени для подготовки ответа.

Процедура проведения промежуточной аттестации для обучающихся устанавливается с учётом их индивидуальных психофизических особенностей. Промежуточная аттестация может проводиться в несколько этапов.

При проведении процедуры оценивания результатов обучения предусматривается использование технических средств, необходимых в связи с индивидуальными особенностями обучающихся. Эти средства могут быть предоставлены университетом, или могут использоваться собственные технические средства.

Проведение процедуры оценивания результатов обучения допускается с использованием дистанционных образовательных технологий.

Обеспечивается доступ к информационным и библиографическим ресурсам в сети Интернет для каждого обучающегося в формах, адаптированных к ограничениям их здоровья и восприятия информации:

для слепых и слабовидящих:

- в печатной форме увеличенным шрифтом;
- в форме электронного документа;
- в форме аудиофайла.

для глухих и слабослышащих:

- в печатной форме;
- в форме электронного документа.

для обучающихся с нарушениями опорно-двигательного аппарата:

- в печатной форме;
- в форме электронного документа;
- в форме аудиофайла.

Учебные аудитории для всех видов контактной и самостоятельной работы, научная библиотека и иные помещения для обучения оснащены специальным оборудованием и учебными местами с техническими средствами обучения:

для слепых и слабовидящих:

- устройством для сканирования и чтения с камерой SARA CE;
- дисплеем Брайля PAC Mate 20;
- принтером Брайля EmBraille ViewPlus;

для глухих и слабослышащих:

- автоматизированным рабочим местом для людей с нарушением слуха и слабослышащих;
- акустический усилитель и колонки;

для обучающихся с нарушениями опорно-двигательного аппарата:

- передвижными, регулируемые эргономическими партами СИ-1;
- компьютерной техникой со специальным программным обеспечением.

9. МЕТОДИЧЕСКИЕ МАТЕРИАЛЫ

9.1. План семинарских занятий

Семинар 1-2. ФУНКЦИОНАЛЬНЫЕ СТИЛИ (4 часа)

**ФУНКЦИОНАЛЬНЫЕ СТИЛИ. ОФИЦИАЛЬНО-ДЕЛОВОЙ СТИЛЬ
(УК-4.2, УК-4.3)**

Вопросы к семинару

- Понятие функционального стиля. Функциональные стили современного русского языка, их классификация. Взаимодействие функциональных стилей. Соотношение понятий "стиль", "подстиль", "жанр". Вопрос о существовании особого стиля художественной литературы.
- Официально-деловой стиль: сферы использования, основные черты, разновидности официально-делового стиля, языковые особенности.
- Интернациональные свойства русской официально-деловой письменной речи.
- Употребление средств официально-делового стиля за его пределами. «Канцелярит» (К. Чуковский).
- Правила оформления документов. Речевой этикет в документе.
- Жанры официально-делового стиля. Доверенность (личная). Заявление личное. Исковое заявление. Справка. Деловые (служебные) письма. Докладная записка. Объяснительная записка. Служебное заявление.

Литература

Голуб И.Б. Русский язык и культура речи: Учебное пособие. - М.: Логос, 2002. – 431с. - ISBN 5-94010-023-6 [Электронный ресурс] - Режим доступа: <http://www.hi-edu.ru/e-books/xbook083/01/>

Голуб, И. Б. Русская риторика и культура речи: учебное пособие / И. Б. Голуб, В. Д. Неклюдов. - Москва : Логос, 2011. - 328 с. - (Новая университетская библиотека). - ISBN 978-5-98704-603-6. - Текст : электронный. - URL: <https://new.znaniium.com/catalog/product/468389>

Культура русской речи: учебник / под ред.: Л.К. Граудина, Е.Н. Ширяев. — Москва: Норма; ИНФРА-М, 2015. — 560 с. - ISBN 978-5-91768-547-2 (Норма) ; ISBN 978-5-16-

006641-7 (ИНФРА-М). - Текст: электронный. - URL:

<https://new.znaniium.com/catalog/product/478899>

ФУНКЦИОНАЛЬНЫЕ СТИЛИ. НАУЧНЫЙ И ПУБЛИЦИСТИЧЕСКИЙ СТИЛИ

(УК-4.2, УК-4.3)

Вопросы к семинару

- Научный стиль: сфера использования, основные черты, разновидности, жанры.
- Языковые средства, специальные приемы и речевые нормы научных работ разных жанров.
- Экстралингвистические особенности научного стиля. Основные этические принципы научной деятельности.
- Дефиниции и способы их введения в текст. Заголовок научной статьи.
- Цитация и ссылки. Оформление библиографии.
- Как написать научную статью? Как сделать устный доклад? Как подготовить заявку на грант?
- Публицистический стиль: сфера использования, основные черты, разновидности, языковые особенности, жанры.
- Речевая агрессия и речевая манипуляция в СМИ. Обзоры прессы по темам.

Литература

Голуб И.Б. Русский язык и культура речи: Учебное пособие. - М.: Логос, 2002. – 431с. - ISBN 5-94010-023-6 [Электронный ресурс] - Режим доступа: <http://www.hi-edu.ru/e-books/xbook083/01/>

Голуб, И. Б. Русская риторика и культура речи: учебное пособие / И. Б. Голуб, В. Д. Неклюдов. - Москва : Логос, 2011. - 328 с. - (Новая университетская библиотека). - ISBN 978-5-98704-603-6. - Текст : электронный. - URL: <https://new.znaniium.com/catalog/product/468389>

Культура русской речи: учебник / под ред.: Л.К. Граудина, Е.Н. Ширяев. — Москва : Норма ; ИНФРА-М, 2015. — 560 с. - ISBN 978-5-91768-547-2 (Норма) ; ISBN 978-5-16-006641-7 (ИНФРА-М). - Текст: электронный. - URL: <https://new.znaniium.com/catalog/product/478899>

Рахманин, Л.В. Стилистика деловой речи и редактирование служебных документов: учеб. пособие / Л.В. Рахманин. — 2-е изд., стер. — Москва : Флинта, 2015. — 256 с. —

(Стилистическое наследие). - ISBN 978-5-9765-1024-1. - Текст : электронный. - URL:
<https://new.znaniium.com/catalog/product/1034344>

Семинар 3-4. НОРМА. ЛЕКСИЧЕСКАЯ НОРМА (4 часа)

(УК-4.1, УК-4.2, УК-4.3)

Вопросы к семинару

- Понятие нормы. Норма как социальное явление. Критерии нормы: соответствие системе языка, употребительность, необходимость. Словари и справочники как продукт культуры общества, отражение взаимодействия языка и культуры. Орфоэпические, лексические, грамматические, орфографические и пунктуационные нормы современного русского литературного языка.
- Стилистическая дифференциация лексического состава.
- Употребление синонимов. Употребление омонимов. Употребление многозначных слов.
- Употребление паронимов.
- Многословие и его виды (плеоназм, тавтология, повтор слова, расщепление сказуемого, слова-паразиты).
- Лексическая неполнота высказывания.
- Новые слова. Устаревшие слова: архаизмы и историзмы.
- Лексическая сочетаемость.
- Источники лексических ошибок. Типы ошибок при употреблении фразеологизмов.

Литература

Голуб И.Б. Русский язык и культура речи: Учебное пособие. - М.: Логос, 2002. – 431с. - ISBN 5-94010-023-6 [Электронный ресурс] - Режим доступа: <http://www.hi-edu.ru/e-books/xbook083/01/>

Голуб, И. Б. Русская риторика и культура речи: учебное пособие / И. Б. Голуб, В. Д. Неклюдов. - Москва : Логос, 2011. - 328 с. - (Новая университетская библиотека). - ISBN 978-5-98704-603-6. - Текст : электронный. - URL:
<https://new.znaniium.com/catalog/product/468389>

Розенталь Д. Э. Справочник по русскому языку : правописание, произношение, литературное редактирование / Д. Э. Розенталь, Е. В. Джанджакова, Н. П. Кабанова. - 9-е изд. - Москва : Айрис-пресс, 2013. - 491 с.

Семинар 5. МОРФОЛОГИЧЕСКАЯ НОРМА (2 часа)

(УК-4.1, УК-4.2, УК-4.3)

Вопросы к семинару

- Употребление имен существительных. Категория рода (колебания в роде, род несклоняемых существительных, род аббревиатур, род существительных, обозначающих лиц по роду занятий и проч.). Категория числа. Окончания именительного падежа множественного числа существительных мужского рода -ы(-и), -а(-я). Категория падежа. Окончания родительного падежа множественного числа.
- Употребление имен числительных. Склонение числительных разных разрядов, особенности их сочетания с существительными.
- Употребление форм имен прилагательных. Использование степеней сравнения и форм субъективной оценки. Стилистические ошибки при употреблении имен прилагательных.
- Употребление местоимений. Типичные ошибки при употреблении местоимений.
- Употребление форм глагола. Особенности образования некоторых личных форм глагола. Правила образования и употребления причастий и деепричастий.

Литература

Голуб И.Б. Русский язык и культура речи: Учебное пособие. - М.: Логос, 2002. – 431с. - ISBN 5-94010-023-6 [Электронный ресурс] - Режим доступа: <http://www.hi-edu.ru/e-books/xbook083/01/>

Голуб, И. Б. Русская риторика и культура речи: учебное пособие / И. Б. Голуб, В. Д. Неклюдов. - Москва : Логос, 2011. - 328 с. - (Новая университетская библиотека). - ISBN 978-5-98704-603-6. - Текст : электронный. - URL: <https://new.znaniium.com/catalog/product/468389>

Розенталь Д. Э. Справочник по русскому языку : правописание, произношение, литературное редактирование / Д. Э. Розенталь, Е. В. Джанджакова, Н. П. Кабанова. - 9-е изд. - Москва : Айрис-пресс, 2013. - 491 с.

Семинар 6. СИНТАКСИЧЕСКАЯ НОРМА (2 часа)

(УК-4.1, УК-4.2, УК-4.3)

Вопросы к семинару

- Словосочетание. Варианты форм, связанные с управлением.
- Предложение. Порядок слов в предложении. Координация подлежащего и сказуемого.
- Употребление обособленных конструкций. Согласование определений и приложений. Параллельные синтаксические конструкции.
- Виды стилистических ошибок при употреблении однородных членов предложения.

Литература

Голуб И.Б. Русский язык и культура речи: Учебное пособие. - М.: Логос, 2002. – 431с. - ISBN 5-94010-023-6 [Электронный ресурс] - Режим доступа: <http://www.hi-edu.ru/e-books/xbook083/01/>

Голуб, И. Б. Русская риторика и культура речи: учебное пособие / И. Б. Голуб, В. Д. Неклюдов. - Москва : Логос, 2011. - 328 с. - (Новая университетская библиотека). - ISBN 978-5-98704-603-6. - Текст : электронный. - URL: <https://new.znaniium.com/catalog/product/468389>

Розенталь Д. Э. Справочник по русскому языку : правописание, произношение, литературное редактирование / Д. Э. Розенталь, Е. В. Джанджакова, Н. П. Кабанова. - 9-е изд. - Москва : Айрис-пресс, 2013. - 491 с.

Семинар 7. ОРФОГРАФИЧЕСКАЯ И ПУНКТУАЦИОННАЯ НОРМЫ (2 ЧАСА)

(УК-4.1, УК-4.2)

Вопросы к семинару

- Правописание гласных и согласных в корне. Проверяемые безударные гласные. Непроверяемые безударные гласные. Чередующиеся гласные в корнях. Непроизносимые и проверяемые согласные. Двойные согласные в корне и на стыке корня с суффиксом и приставкой.

- Правописание приставок. Приставки на –з, –с, приставки пре-, при-. Безударные гласные в приставках. Иноязычные приставки. Гласные и-ы после приставок.
- Правописание окончаний существительных, прилагательных, причастий, глаголов.
- Правописание *Н* и *НН* в различных частях речи.
- Правописание *НЕ* и *НИ* с различными частями речи.
- Правописание производных предлогов и союзов.
- Правила употребления знаков препинания в простом предложении.
- Тире между подлежащим и сказуемым.
- Знаки препинания при однородных членах с обобщающими словами, при обособленных членах предложения, при вводных и вставных конструкциях.
- Знаки препинания в сложносочиненном, сложноподчиненном и сложном бессоюзном предложении.
- Предупреждение стилистических ошибок в сложном предложении.

Литература

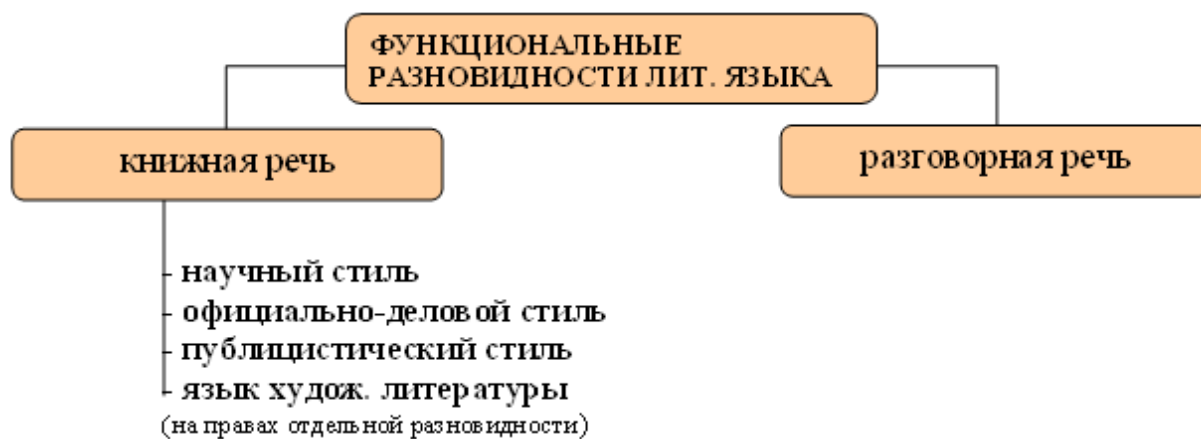
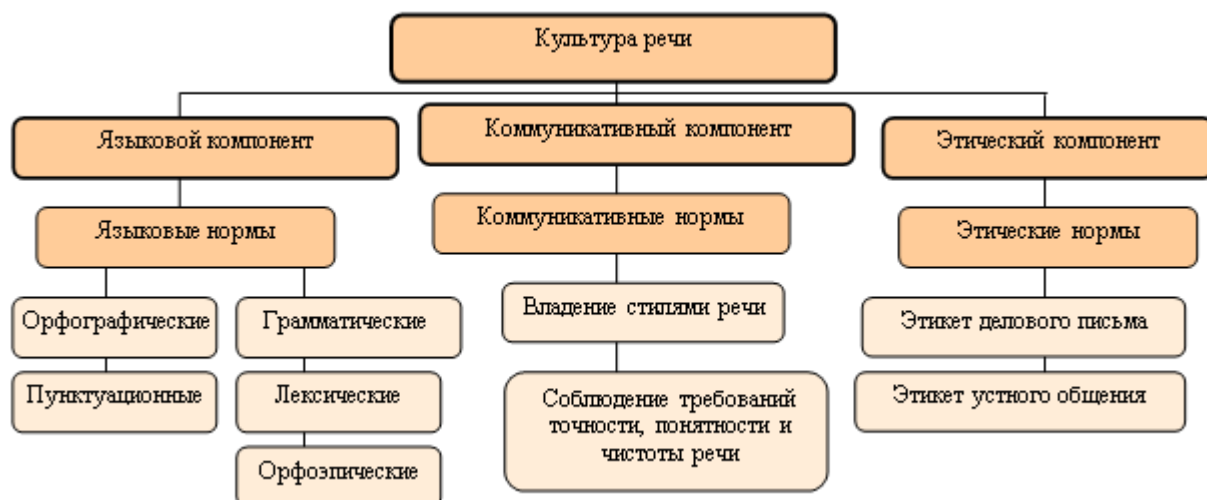
Культура устной и письменной речи делового человека : справочник. - 22-е изд., стер. - Москва : ФЛИНТА, 2016. - 315 с. - ISBN 978-5-89349-358-0. - Текст : электронный. - URL: <https://new.znaniium.com/catalog/product/1032477>

Розенталь Д. Э. Справочник по правописанию и стилистике. – М.: Комплект, 1997. - ISBN 5-7837-0028-2- [Электронный ресурс] - Режим доступа: <http://rosental-book.ru/fore.html>

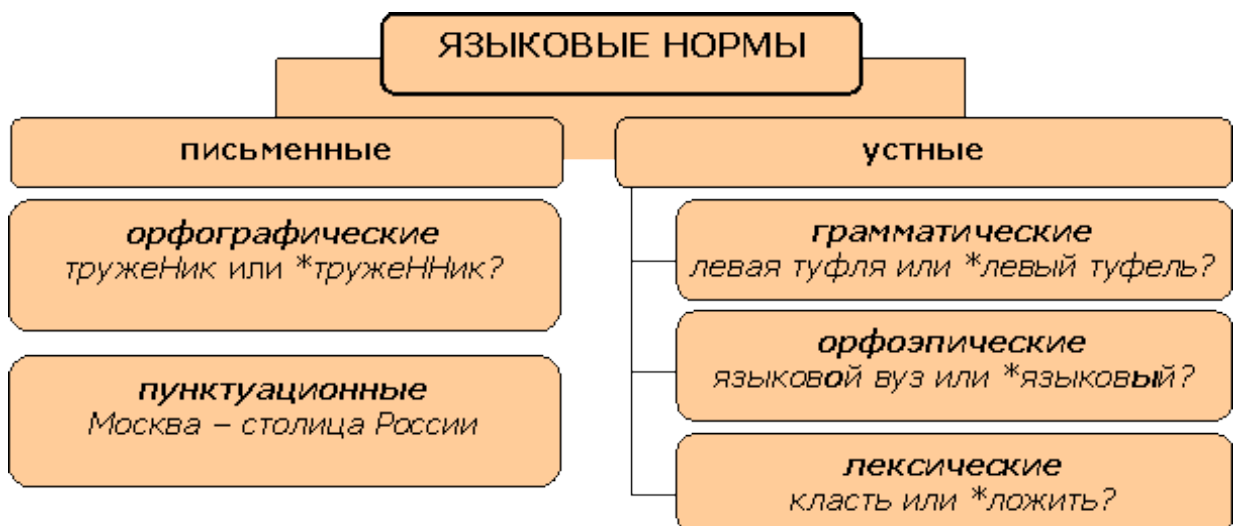
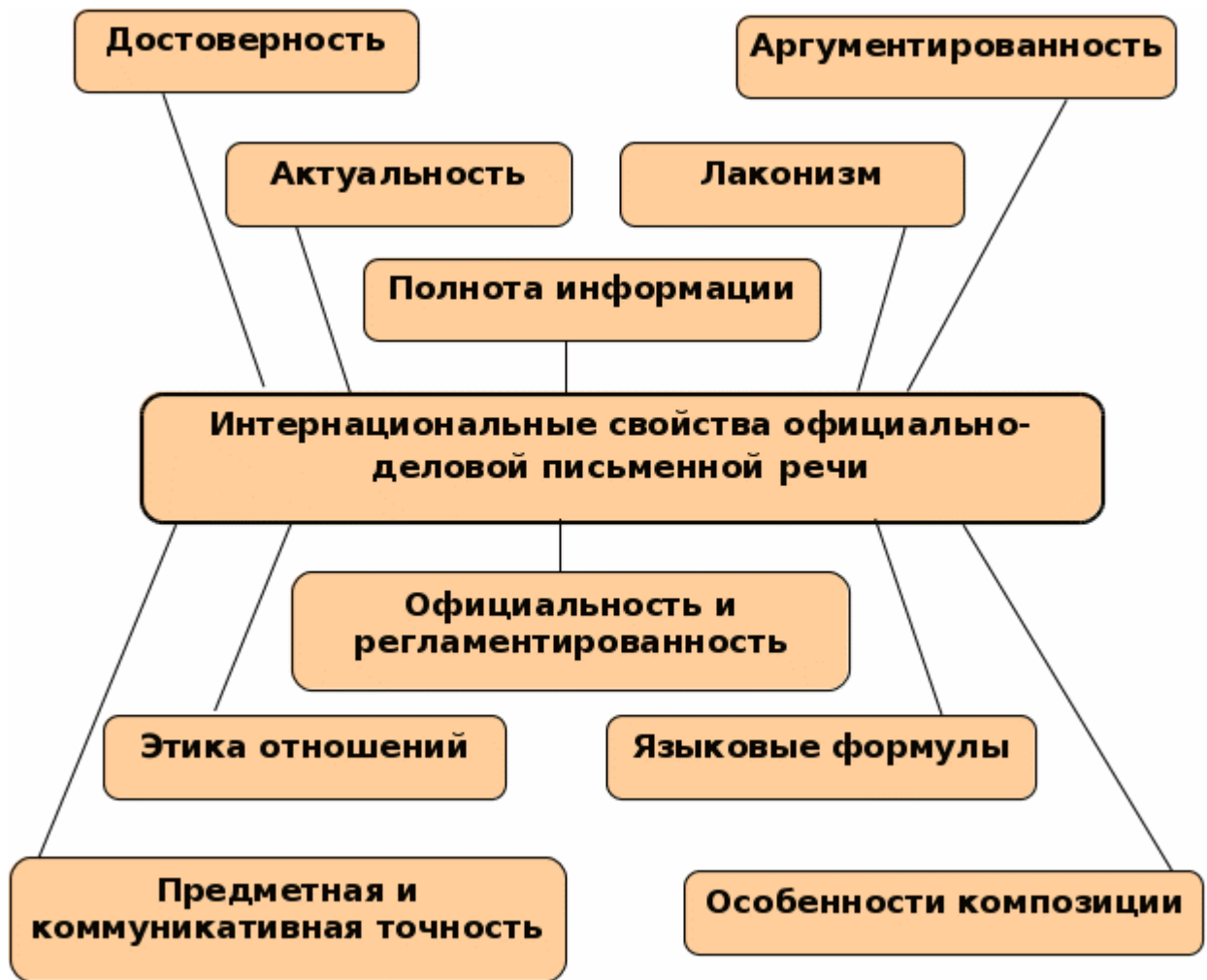
Сковородников, А. П. Эффективное речевое общение (базовые компетенции) [Электронный ресурс] : словарь-справочник / под ред. А. П. Сковородникова. - Красноярск: Изд-во Сибирского федерального университета, 2012. - 882 с. - ISBN 978-5-7638-2675-4. - Текст : электронный. - URL: <https://new.znaniium.com/catalog/product/492124>

9.2. Иные методические материалы

ТАБЛИЦЫ И СХЕМЫ









Варианты окончаний существительных в Р.п. мн.ч.

Нулевое окончание в Р.п. мн.ч.

имеют существительные мужского рода, называющие:

- парные предметы: (пара) *сапог, валенок, чулок* (но: *носков*);
- детёнышей животных: *телят, зайчат; маслят, опят*;
- лиц по месту жительства: *иркутян, гомельчан*;
- воинские группы и роды войск: *солдат, драгун, партизан, кирасир* (но: *сапёров, минёров, канониров*);

а также:

- в названиях национальностей с основой на **-р-** и **-н-**: *болгар, грузин, башкир*;
- в некоторых названиях единиц измерения: *ампер, вольт, рентген*

Окончания **-ов(-ёв)/-ев** в Р.п. мн.ч.

имеют существительные ср.р.:

- основа мн.ч. которых оканчивается на **-ј**, отсутствующий в форме ед.ч.: *крыло – кры[л'ја] – крыльев*;
- слова на **-ко**: *древко – дрéвков, облако – облаков* (кроме *ушко – ушек, яблоко – яблок*);
- часть существительных на **-ј** в ед.ч. и слова на **-це**: *верхо[v'ја] – верховьев, остря – остриев, патья – патьев, устья – устьев, волокнца – волоконцев, оконце – оконцев*;
- в названиях национальностей: *киргизов, монголов, чехов*. НО: *бурят*;
- в названиях бытовых единиц измерения: *килограммов, сантиметров, граммов, гектаров*

**СКЛОНЯЮТСЯ
ИМЕНА И ФАМИЛИИ**

Мужские иностранные имена
на согласный
Джеск – у Джеска
Поль – о Поле

Русские и иноязычные фамилии на
согласный звук, если они
относятся к мужчине
Павлу Белоусу

Иноязычные фамилии на
безударный гласный *-а/-я*
стихи Петрарки
картины Гойи

Славянские фамилии на *-а/-я*
о Григории Сковороде
об Андрее Белке

Русские двойные фамилии, если
каждая их часть самостоятельна
музыка Соловьева-Седого

**НЕ СКЛОНЯЮТСЯ
ИМЕНА И ФАМИЛИИ**

Мужские иностранные имена,
оканчивающиеся на гласный
Паоло – о Паоло, Хосе – к Хосе

Русские и иноязычные фамилии на
согласный, если они относятся к
женщине
Наталие Белоус

Фамилии на *-ых/-их*
Антону Красных, Светлане
Красных

Фамилии группы "Животные.
Предметы"
Андрею Чиж, Елене Квадрат

Иноязычные фамилии на ударный
-а/-я или на другой гласный
от Версаче

Фамилии на *-иа/-ия*
стихи Гарсия

Украинские фамилии на *-о*
Ивану Кравченко

Славянские фамилии
на *-аго, -яго, -ово*
Артему Живаго, Ирине Хитрово

Первая (несамостоятельная) часть
двойных фамилий
к Седых-Бондаренко, у Книппер-
Чеховой

Неоднословные прозвища
исторических лиц и литературных
персонажей
у Владимира Красное Солнышко

	Числительные	Как склоняются	Примеры	
1	5-20, 30	Склоняются как сущ. 3 скл (СТЕПЬ)	И.п. степь, пять Р.п. степи, пяти Д.п. степи, пяти	В.п. = И.п. Т.п. степью, пятью П.п. о степи, о пяти
2	40, 90, 100	Имеют 2 падежные формы.	И.п., В.п. сорок, девяносто, сто Р.п., Д.п., Т.п., П.п. сорока, девяноста, ста	
3	50, 60, 70, 80	Изменяются обе части как сущ. 3 скл. (СТЕПЬ) . Имеют 3 падежные формы.	И.п., В.п. степь/степь; пять/десять Р.п., Д.п., П.п. степи/степи; пяти/десяти Т.п. степью/степью; пятью/десятью	
4	500, 600, 700, 800, 900	Изменяются обе части: 1 часть как ПЯТЬ или СТЕПЬ, 2 часть как сущ. ПАРТА во мн.ч. (с Р.п.).	И.п. = В.п. пять/парт; пять/сот Р.п. пяти/парт; пяти/сот Д.п. пяти/партам; пяти/стам Т.п. пятью/партами; пятью/стами П.п. о пяти/партах; о пяти/стах	
5	200, 300, 400	Изменяются обе части: 1 часть как ДВА, ТРИ, ЧЕТЫРЕ, 2 часть как сущ. ПАРТА во мн.ч. (с Р.п.).	И.п. двести, триста, четыреста Р.п. двух/парт; двух/сот Д.п. двум/партам; двум/стам В.п. = И.п./Р.п. Т.п. двумя/партами; двумя/стами П.п. о двух/партах; о двух/стах	

СИНТАКСИЧЕСКИЕ НОРМЫ

№	ТИП ОШИБКИ	ПРИМЕР С ОШИБКОЙ	ПРИМЕР С ИСПРАВЛЕНИЕМ	КОММЕНТАРИЙ
1	Неправильное употребление падежной формы сущ. и мест. с предлогом и без. См. также Приложение в конце таблицы	Л. Леонов утверждал, что патриотизм всегда пропорционален (кого? чего? Р.п.) количества вложенного в него труда.	Л. Леонов утверждал, что патриотизм всегда пропорционален (чему? Д.п.) количеству вложенного в него труда.	Зависимое слово при прил. <i>пропорционален</i> должно стоять в Д.п.
		описывать (о чём? П.п.) о происшествии	описывать (кого? что? В.п.) происшествие	Зависимое слово при глаголе <i>описывать</i> должно стоять в В.п. без предлога.

оплатить (за кого? что? В.п.) за билеты	<u>оплатить</u> (кого? что? В.п.) билеты или <u>заплатить</u> (за кого? что? В.п.) <u>за</u> билеты	Зависимое слово при глаголе <i>оплатить</i> должно стоять в В.п. без предлога. А при глаголе <i>заплатить</i> в В.п. с предлогом за.
привычка (кого? чего? Р.п.) чтения	привычка (к кому? к чему? Д.п.) <u>к чтению</u>	Зависимое слово при сущ. <i>привычка</i> должно стоять в Д.п. с предлогом к , а не в Р.п.
день рождени е	день (кого? чего? Р.п.) рождения	При склонении словосочетания <i>день рождения</i> слово рождения всегда ставится в Р.п.
поздравить с первым (кем? чем? Т.п.) сентябрём	поздравить с первым (кого? чего? Р.п.) сентября	При указании даты после порядкового числительного название месяца ставится в Р.п.
Готовимся к знаменательной дате Восьмому марта (Д.п.) .	Готовимся к знаменательной дате Восьмое марта (И.п.)	Порядковое числительное в названиях событий, праздников после слов <i>праздник, дата, день</i> ставится в И.п.
Автор поднимает в тексте проблему (о ком? о чём?) о взаимоотношениях.	Автор поднимает в тексте проблему (кого? чего? Р.п.) взаимоотношений.	Зависимое слово при сущ. <i>проблема</i> должно стоять в Р.п.
Участковый указал (о ком? о чём? П.п.) о том , что нужно соблюдать тишину в доме после двадцати трёх часов.	Участковый указал (на кого? что? В.п.) на то , что нужно соблюдать тишину в доме после двадцати трёх часов.	Указывают на что-то (кого-то) , а не о ком-то (о чём-то).
вопреки (кого? чего? Р.п.) обстоятельств	вопреки (кому? чему? Д.п.) обстоятельствам	Предлоги СОГЛАСНО, ВОПРОКИ, БЛАГОДАРЯ,

		благодаря (кого? чего? Р.п.) старания	благодаря (кому? чему? Д.п.) старанию	СООБРАЗНО, НАПЕРЕЗ употребляются только с Д. п. (кому? чему?)
		По окончанию срока По истечению срока По прибытию поезда По приезде	По окончани и срока По истечени и срока По прибыти и поезда По приезде	Предлог ПО в значении « после чего-либо, в результате чего-либо » употребляется с П. п. (по ком? чём?)
2	Нарушение в построении предложения с несогласованным приложением.	В картине (П.п.) «Спящем пастушке» (П.п.) Венецианов передал всю прелесть русской природы.	В картине (П.п.) «Спящий пастушок» (И.п.) Венецианов передал всю прелесть русской природы или В « Спящем пастушке» (П.п.) Венецианов передал всю прелесть русской природы.	Несогласованные приложения - имена собственные (названия газет, журналов, фильмов, картин и т.д) - употребляются в И.п. при наличии перед ними имени нарицательного. Если же нарицательное сущ. отсутствует, то имя собственное изменяется.
3	Нарушение связи между подлежащим и сказуемым	ООН объявил о решении вопроса по грузино-осетинскому конфликту.	ООН объявила о решении вопроса по грузино-осетинскому конфликту.	Род сложносокращённых слов определяется по ключевому слову : ООН – Организация Объединённых Наций (организация – главное слово в ж.р.)
		Кресло-качалка отремонтирован а.	Кресло-качалка отремонтировано	Сказуемое согласуется с первым (главным)

				СЛОВОМ сложного существительного.
		[Все, (кто интересуются театром), знает имя Алексея Бахрушина].	[Все, (кто интересуется театром), знают имя Алексея Бахрушина].	В главной и придаточной частях сложного предложения подлежащее и сказуемое должны быть согласованы в числе: все (те) + сказуемое во мн.ч., кто (тот) + сказуемое в ед.ч.
4	Неправильное построение предложения с косвенной речью.	Автор утверждает, что я это знаю , а не просто предполагаю (наблюдается смешение прямой и косвенной речи)	Автор утверждает, что он это знает , а не просто предполагает .	При переводе прямой речи в косвенную местоимения и глаголы в форме 1 лица следует заменить местоимениями и глаголами 3 лица .
5	Ошибки в построении предложения с однородными членами	Раскольников придумал и восхищается своей теорией .	Раскольников придумал (кого? В.п.) свою теорию и восхищается (кем? чем? Т.п.) ею .	Если однородные члены имеют общее слово, необходимо учитывать, что каждый из однородных членов должен быть грамматически соотнесён с этим общим словом.
		Натянуть и выстрелить из лука непросто.	Натянуть тетиву и выстрелить из лука непросто.	Если однородные члены имеют общее слово, необходимо учитывать, что каждый из однородных членов должен быть лексически соотнесён с этим общим словом.

	Книги эти интересны (<i>крат.форма</i>) и хорошо иллюстрированы (<i>полн. форма</i>).	Книги эти интересны (<i>крат.форма</i>) и хорошо иллюстрированы (<i>крат.форма</i>) или Книги эти интересные (<i>полн. форма</i>) и хорошо иллюстрированы (<i>полн. форма</i>).	Не допускается объединение в ряду однородных членов полной и краткой формы прилагательных или причастий. Однородные члены должны употребляться в одинаковой форме.
	Толпы людей были повсюду: на улицах, площадях, скверах.	Толпы людей были повсюду: на улицах, площадях, в скверах.	Если все однородные члены употребляются с одним и тем же предлогом, то они нередко опускаются, чтобы избежать их «назойливого» повторения. Но если однородные члены имеют разные предлоги , то пропуск одного из них недопустим!
	Жизнь крестьян изображена в произведениях русских классиков (Р.п.): Гоголь, Тургенев, Толстой (И.п.).	Жизнь крестьян изображена в произведениях русских классиков (Р.п.): Гоголя, Тургенева, Толстого (Р.п.).	Все однородные члены должны стоять в том же падеже , что и обобщающее слово.
	В пакете лежали апельсины, сок , бананы, фрукты.	В пакете лежали сок и фрукты: апельсины, бананы.	Смешение родо - видовых понятий в ряду однородных членов.
	Можно утверждать, что настроение было не только главным для создателя стихотворения, но и для читателей.	Можно утверждать, что настроение было главным не только для создателя стихотворения, но и для читателей.	Нарушен порядок слов при использовании двойных сопоставительных союзов (<i>не только..., но и; не столько...,</i>

				<p><i>сколько; как..., так и; хотя..., но и др.), повторяющихся союзов (то... то; не то... не то и др.). Части таких союзов должны стоять непосредственно рядом с однородными членами!</i></p>
		<p>В Северной Африке мы наблюдали много особенностей как в природе, а также и в людских нравах. (нет союза не только..., а также)</p>	<p>В Северной Африке мы наблюдали много особенностей как в природе, так и в людских нравах.</p>	<p>Части двойного союза постоянны, их нельзя заменять другими словами: не только ... но и если не..., то как..., так и</p>
6	Нарушения в построении предложения с причастным оборотом	<p>Журналист беседовал с командой футболистов, участвовавшими в чемпионате.</p>	<p>Журналист беседовал с командой футболистов (каких?), участвовавших в чемпионате.</p>	<p>Причастие должно быть согласовано с определяемым словом.</p>
		<p>Одно из чудес на Курильской гряде, привлекающих туристов со всего света, связано с гейзерами и вулканами.</p>	<p>Одно (какое?) из чудес на Курильской гряде, привлекающее туристов со всего света, связано с гейзерами и вулканами.</p>	<p>Если подлежащее выражено словосочетанием (<i>одно из чудес</i>), то причастие должно быть согласовано с числительным одно.</p>
		<p>Приехавшие делегаты на конференцию должны зарегистрироваться.</p>	<p>Делегаты, приехавшие на конференцию, должны зарегистрироваться. Приехавшие на конференцию делегаты должны зарегистрироваться.</p>	<p>Определяемое слово не должно разрывать причастный оборот.</p>

		Надо поощрять учеников, стремящихся к знаниям и которые активно участвуют в ходе урока.	Надо поощрять учеников, стремящихся к знаниям и активно участвующих в ходе урока <i>или</i> Надо поощрять учеников, которые стремятся к знаниям и активно участвуют в ходе урока.	Не следует соединять как однородные члены разнотипные синтаксические конструкции: причастный оборот и определительное придаточное.
7	Неправильное построение предложения с деепричастным оборотом.	Подъезжая к городу, начался сильный ветер . (<i>ветер не может подъезжать к городу</i>)	Когда я подъезжал к городу, начался сильный ветер.	Деепричастный оборот не употребляется , если действие, выраженное сказуемым, и действие, выраженное деепричастием, относятся к разным лицам .
		Приехав в Москву, мне стало грустно (<i>сказуемое – стало грустно</i>)	Когда я приехал в Москву, мне стало грустно.	Деепричастный оборот не употребляется в безличном предложении, если в нём сказуемое выражено не инфинитивом .
		Сдав экзамены, я был принят в вуз (<i>кем-то принят</i>)	Когда я сдал экзамены, меня приняли в вуз.	Деепричастный оборот не употребляется , если сказуемое выражено кратким страдательным причастием .
8	Ошибки при построении сложного предложения.	[В письме говорилось], (что в город едет ревизор),	[В письме говорилось], (что в город , (которым управляет Сквозн	Неверное присоединение придаточной части создаёт

		(которым управляет Сквозник – Дмухановский) (при таком построении предложения создаётся впечатление, что Сквозник-Дмухановский управляет ревизором, а не городом)	ик -Дмухановский), едет ревизор).	неоднозначность восприятия смысла предложения. Придаточное определительное должно стоять <u>после того слова, от которого зависит.</u>
		Перед дуэлью Печорин любит природой, а Вернер спрашивает, (что написал ли он своё завещание).	Перед дуэлью Печорин любит природой, а Вернер спрашивает, (написал ли он своё завещание).	Придаточное изъяснительное присоединяется к главному с помощью частицы <i>ли</i> , выступающей в роли подчинительного союза, поэтому <u>союз что здесь лишний.</u>

СОЮЗЫ. Союзы служат для связи:

а) слов в предложении (однородные члены)

б) частей сложного предложения

1 Сочинительные	Подчинительные	(зависимость)
(независимость)	простые	составные
1 Соединительные <i>и, да, ни... ни, тоже, также</i>	1 Временные <i>когда, пока, пока не</i>	<i>в то время как, после того как, прежде чем, как только</i>

2 Противительные: <i>а, но, да (=но), однако, зато, но зато, тем не менее, хотя и</i>	- Условные <i>если, когда, раз, ежели, коли</i>	<i>если..., то; при условии что, в случае если</i>
3 Разделительные <i>или, либо, или .. или, то... то, не то. . не то, то ли., то ли</i>	3 Причинные <i>так как, ибо, потому что, оттого что</i>	<i>ввиду того что, благодаря тому что, вследствие _ __ того что,</i>
4 Двойные		<i>тем более что</i>
сопоставительные <i>хотя и .., но</i> <i>если .., то</i> <i>как ..., так и</i>	4 Целевые <i>чтобы, дабы</i>	<i>для того чтобы, с тем чтобы, затем чтобы</i>
<i>не только .., но и</i> <i>не столько . ., сколько</i> <i>не то чтобы..., а...</i> <i>чем..., тем</i>	5 Уступительные <i>хотя</i>	<i>несмотря на то что, вопреки тому что,</i>
5 Пояснительные		<i>хотя..., но</i>
<i>то есть, а именно,</i> <i>или (= то есть)</i>	6 Следствия	<i>так что</i>
	7.Сравнительные <i>как, словно, будто, точно, чем</i>	<i>как будто</i>
	8 Изъяснительные	
	<i>ли</i>	

ЗАПЯТАЯ ПРИ СЛОЖНЫХ ПОДЧИНИТЕЛЬНЫХ СОЮЗАХ (СПС) (ТАБЛИЦА 2)

Правило	Примеры	Список СПС
<p>1. Запятая ставится один раз:</p> <p>1. перед союзом, если придаточное предложение следует за главным или находится внутри его, и после всего придаточного предложения, если оно предшествует главному;</p>	<p><i>Все возы, потому что на них лежали тюки с шерстью, казались очень высокими и пухлыми. (Чехов).</i></p>	<p>так как; потому что; оттого что; вследствие того что;</p>
<p>2. перед второй частью сочетания, в этом случае сложный союз распадается на две части: первая входит в состав главного предложения как соотносительное слово, а вторая выполняет роль союза.</p>		<p>благодаря тому что; ввиду того что; в силу того что;</p> <p>в то время как; несмотря на то что;</p>
<p>II. Условия расчленения сложного союза: смысл предложения, логическое подчеркивание придаточного предложения, наличие в предложении определенных лексических элементов:</p>	<p><i>Это трудно понять молодежи <u>потому, что</u> этой России уже нет (Паустовский).</i></p>	<p>вместо того чтобы;</p> <p>с тем чтобы;</p>
<p>1. наличие перед союзом отрицания <i>не</i>: не + спс</p>	<p><i>Пастухов сошелся с Цветухиным <u>не потому, что</u> тяготел к актерам (Федин).</i></p>	<p>по мере того как; в то время как;</p>
<p>2. наличие перед союзом усилительных ограничительных и других частиц: частица + спс</p>	<p><i>Стоит ли отказываться от <u>трудного дела только потому, что</u> оно трудное? (Крымов)</i></p>	<p>с тех пор как; до тех пор пока; перед тем как;</p>
<p>3. наличие перед союзом вводного слова: вводное слово + спс</p>	<p><i>В гостях у Пряхиных все <u>чувствовали себя свободно, возможно, потому, что</u> Павла Романовна никого не старалась занимать (Коптяева).</i></p>	<p>тем более что; так же как; прежде чем; так что;</p>
<p>4. включение первой части (соотносительного слова) в ряд</p>	<p><i>Ромашов же краснел до <u>настоящих слез от своего бессилия и растерянности, и от</u></i></p>	

<p>однородных членов: <i>однородные члены предложения + 1 часть спс</i></p>	<p><i>боли за оскорбленную Шуручку, и оттого, что ему сквозь оглушительные звуки кадрили не удавалось вставить ни одного слова... (Куприн).</i></p>	<p>для того чтобы; после того как; подобно тому как;</p>
<p>5. при противопоставлении: <i>не + спс... а + спс</i></p>	<p><i>Мелодии... текут прямо по вашему нерву к сердцу, и вы плачете не оттого, что (см. п. П. 1.) вам печально, а оттого, что путь к вам угадан так верно и пронизательно. (Пастернак).</i></p>	
<p><u>Примечание.</u> 1. Сложные союзы <i>тогда как, словно как, между тем как</i>, сочетание союза с усилительной частицей <i>даже если, лишь когда</i> не расчленяются.</p>	<p><i>Последние заметки Ивина были тревожны: начальник строительства распорядился возводить плотину туземным способом, того как, по мнению Ивина и других работников, следовало возводить бетонную (Бергольц).</i></p>	
<p>2. Союз следствия <i>так что</i> не расчленяется (не путать с <i>так, что</i> в предложении с придаточным образа действия)</p>	<p><i>На дороге стояла совершенно черная, непроницаемая ночь, так что сначала Ромашову приходилось, точно слепому, ощупывать перед собой дорогу (Куприн).</i></p>	
<p>3. Сложный союз <i>в то время как</i> в недалеком прошлом мог расчленяться. Сейчас возможность расчленения этого союза обнаруживается при актуализации временного значения, особенно при включении слов <i>как раз, еще, самое, именно</i>: <i>как раз (еще, самое, именно) + в то время, как</i></p>	<p><i>В то время как я потрошил и чистил ярких морских рыб, около меня остановилась женщина лет шестидесяти... (Солоухин).</i> Сравните: <i>Я спросил об этом деда как раз в то время, как он замахнулся было вторым валенком (Пришвин).</i></p>	

<p>4. Если придаточная часть стоит перед главной, наблюдается тенденция к нерасчлененности союза. Нерасчлененность союза в такой позиции объясняется тем, что обычно акцентируется последняя часть предложения, в начале же акценты редки</p>	<p>Сравните: <i>По мере того как поднималось солнце, день теплел и веселел (Бунин),</i> <i>Шум стихал по мере того, как известие проникало во все углы (Леонов).</i></p>	
---	---	--

МАТЕРИАЛ ДЛЯ САМОСТОЯТЕЛЬНОЙ ОТРАБОТКИ ТЕМ

ТЕМА «ГЛАСНЫЕ В КОРНЕ»

ЧЕРЕДУЮЩИЕСЯ ГЛАСНЫЕ В КОРНЕ ЗАВИСЯТ:

от ударения	от согласных	от наличия суф.	от значения	
'гор загорать искл. :	раст, ращ, рос заросли, возраст искл.	кас + а - косн прикасаться прикосновение	мак - погружать в жидкость обмакнуть в чай МОК - пропускать жидкость сапоги промокли	
пригарь (привкус гари)	росток, Ростов, Ростислав, ростовщик, отрасль			
от ударения	от согласных	от наличия суф.	от значения	
'зар' озарить, заря 'твор' искл. утварь	лаг, лож приложение, прилагательное искл.	бир +а - бер дир +а - дер мир +а - мер пир +а - пер тир +а - тер блист +а - блест жиг +а - жег стил +а - стел чит + а - чет	равн - равный, одинаковый, наравне. уравнение, сравнить, поравняться рОвн - ровный, прямой, гладкий. сровнять, уровень	
	полог ~ (не связано с семантикой глагола)			

			искл.: <i>равнина</i>	
		искл.: <i>сочетать, сочетание</i>		
плав	скак, скоч	а (я) - им +а		
		а (я) - ин +а		
<i>поплавок,</i>	<i>прискакать.</i>			
<i>плавник</i>		<i>сжать - сжи-</i>		
	<i>подскочить</i>	<i>мать,</i>		
ПЛОВ				
<i>пловец, пловчиха</i>	искл.: <i>скачок, скачу</i>	<i>начать – начинать,</i>		
ПЛЫВ		<i>примять</i>	-	
		<i>приминать</i>		
<i>плывуны</i>				

Упражнение 1. Обратите внимание на различие чередующихся гласных и гласных, проверяемых ударением. Перепишите, вставляя пропущенные гласные.

Отв...реть окно, отв...реть в молоке, искусное тв...рение, расст...лающиеся сумерки, прим...реть драчунов, зам...рать от страха, неожиданно ум...реть, отр...жать нападение, неперед...ваемое уд...влечение, прикосновение к св...тыне, осв...тить лицо, посв...тить жизнь науке, передавать утв...рь, развивающийся плащ, разв...вающаяся отр...сль, зав...вать локоны, пр...идут на сост...зания, пр...дут шерсть, ч...стота в комнате, ч...стотность проявлений и сочетаний, ср...внять землю в д...лине, ср...внить силу земл...тр...сений, разд...ваться на р...внине, зар...сли р...бины и березы, б...рюзовая даль моря.

Упражнение 2. Различие чередующихся гласных и гласных, проверяемых ударением.

1. Впереди за городом прост...рается обширная гладь зал...вных лугов. 2. Над д...линой ст...лилась ч...рующая пелена легкого тумана. 3. Стоит зам...реть труду человека, начнет зам...рать жизнь. (Крж.) 4. Ты небо недавно кругом обл...гала, и молния грозно тебя

обв...вала. (П.) 5. Ночная прохлада обв...вала его печальное лицо. 6. Деревенский ст...рожил сад исправно ст...рожил. 7. Возможность опереться на руку друга помогает преодолеть разочарования. 8. Люблю я пышное природы ув...данье, в б...грец и золото одетые леса. (П.) 9. На востоке заг...рается з...ря, осв...щая очарованную сном д...лину.

Упражнение 3. Вставьте чередующиеся гласные в корнях.

Заг...рать на солнце, заг...релая девушка, сг...реть дотла; возл...гать на себя обязанности; бл...стя на солнце, бл...стать в обществе; вым...кнуть до нитки, непром...каемый плащ, обм...кнуть печенье в чай, пром...кашка; оз...реть лучами, утренние з...рницы; соприк...саться локтями, зам...реть без движения, зам...рать от восторга; ур...внять шансы, ур...вень воды, выр...внить на глаз, сравнение чисел; наклониться над ребенком; расст...лить скатерть, расст...латься на земле, небольшой р...сток, переходный возр...ст, Р...стов Великий; зеленая р...внина, ни с чем не сравнимый поступок, разделить пор...вну, разр...внять землю, уравновешенный человек, претв...рять в жизнь, раств...риться вдали; выск...чить навстречу.

ТЕМА «ПРАВОПИСАНИЕ НН И Н В ПРИЧАСТИЯХ И ОТГЛАГОЛЬНЫХ ПРИЛАГАТЕЛЬНЫХ». Правила

-нн- пишутся:

1. В суффиксах полных страдательных причастий, образованных от глаголов несов. вида и употреблённых с зависимыми словами:

жаренный на масле картофель, метко брошенный камень, недавно крашеный забор, вязанная крючком кофта.

2. В суффиксах полных страдательных причастий прошедшего времени и прилагательных, образованных от глаголов сов. вида без приставок и с приставками (кроме не-):

сложенный конверт, запутанный вопрос, брошенный в речку мяч, размеренные движения.

Исключение: смыслёный.

Следует запомнить написание слов:

названный (брат), посажёный (отец), приданое (невесты), прощёное (воскресенье), конченный (человек),

которые в современном русском языке **не являются причастиями.**

Сравните:

названный в честь деда Александром,

*посаженный на почётное место отец,
приданное воинской части пополнение.*

Пишутся с **нн** отглагольные прилагательные на **-ованный, -ёванный** (т.е. имеющие суффиксы **-ова-нн-, -ёва-нн-**) :

балованный ребёнок, корчёванный участок, рискованный поступок.

В словах **кованный, жёванный** написание **н** или **нн** подчиняется общему правилу:

кованный сапог – (нет зависимых слов, образовано от глагола несов. вида)

кованный в кузнице лемех – (есть зависимое слово "в кузнице")

окованная дверь – (образовано от глагола сов. вида).

(**-ов-** и **-ев-** входят в состав корня).

Отглагольные прилагательные образуются от бесприставочных глаголов несовершенного вида и не имеют при себе пояснительных слов, кроме наречий степени *совершенно, очень, абсолютно и пр...*

Такие отглагольные прилагательные пишутся с одним **н**:

жареный картофель (жарить – гл. нес. вида),

крашеная крыша, вязаный шарф, стриженный пудель.

Наличие частицы **не-** не влияет на написание:

незванный гость, некрашеная крыша, нестриженный пудель.

При наличии зависимых слов или приставки сохраняется значение причастий, которые пишутся с **нн**.

Сравните: *Вяленая рыба – (отглагольное прилагательное),*

вяленная на солнце рыба – (причастие),

провяленная рыба – (причастие).

Написание **н** или **нн** в сложных прилагательных подчиняется общему правилу: *свежекрашенный (красить, несов. вид), выкрашенный (выкрасить, сов. вид).*

В сочетаниях *читаная – перечитаная, стирание – перестирание бельё и т.п.* оба слова следует писать с одним **н** в целях единообразия.

Исключения:

невиданный медленный священный

негаданный деланный считанные

нежданный желанный обещанный

неслыханный жеманный штукатуренный

нечаянный чеканный
неожиданный чванный

Краткое обобщение предыдущих правил

нн пишутся в суффиксах страдательных причастий прошедшего времени и прилагательных, образованных от глаголов.

1. *Есть приставки, кроме не- засушенный цветок*
2. *Если слово на –ованный, ёванный консервированные овощи
но: кованный, жёванный*
3. *Есть зависимые слова жаренные на сковороде пирожки*
4. *Слово образовано от бес- брошенная (от гл. бросить) деревня
приставочного глагола сов. вида но: раненый*
5. *В полных страдательных дрессированный, проверенные
причастиях прошедшего времени*

Обратите внимание!

Клятва сдержана = клятву сдержали (можно заменить спрягаемой глагольной формой), значит, сдержана – краткое страдательное причастие.

Девочка весьма сдержанна и замкнута (спрягаемой глагольной формой заменить нельзя), значит, сдержанна – краткое прилагательное.

В кратких отглагольных прилагательных пишется столько **н, сколько и в полных:**

*рассеянная девочка – девочка рассеянна,
путаное и неубедительное объяснение – объяснение путано и неубедительно.*

В отличие от кратких прилагательных краткие формы страдательных причастий прошедшего времени всегда пишутся с одним **н:**

Самые мягкие и трогательные стихи (что с ними произошло?) написаны русскими поэтами об осени. Капли дождя (что с ними произошло?) рассеяны по стеклу.

Упражнение 1. Вставьте пропущенные буквы, объясните правописание прилагательных и причастий. I.. Стриж.. ая голова, остриж.. ая голова, коротко стриж.. ая голова; ран.. ый

солдат, ран.. ый под Орлом боец, тяжело ран.. ый боец, изран.. ое тело; печ.. ая картошка: запеч..ое в тесте яблоко, печ...ая на углях картошка; пис...ая красавица, испис...ый листок, пис...ый масляными красками портрет; незва...ый гость, зва...ые на обед гости; жар...ый в масле гусь; кал...ые орехи, раскал...ая печь, кал...ые в печи орехи; рва...ый рукав, вырва...ый рукав; лом...ый грош, полома...ый автомобиль; топл...ая печь, вытопл...ая печь, утром топл...ая хата; беш...ый карьер, взбеш...ый человек; груз...ая баржа, выгруз...ая баржа, груз...ая хлебом баржа; золоч...ое блюдо, вызолоч...ые ложки; некош...ый луг, скош...ая трава, не кош...ый колхозниками луг; дра...ый сапог, ободра...ое лицо; травл...ый волк, затравл...ый зверь; пут...ые мысли, запут...ые ответы; плет...ая корзина, оплет...ый плющом забор, плет...ый из хвороста шалаш; вял...ая рыба, провял...ая рыба, вял...ая на солнце рыба; краш...ый пол, выкраш...ый пол, *раш...ые хной волосы; тка...ая скатерть, вытка...ая скатерть. златотка...ая скатерть. П. 1. Жалко емусверстника своего, жже..ого во всех огнях и купа... ого во всех водах (*Гриб.*). 2. Это уже решё..ое дело (*Ч.*). 3. Невдалеке стоял господский дом с покатой, некогда краше..ой крышей (*Т.*). Он и забыл по эту, три года назад писа..ую картину (*Л. Т.*). 5. Пуга..ая ворона куста боится (*поел.*). 6. И махнул рукой в знак того, что человек конче..ый (*В. Г.*). 1. Ей помогали трое не чёса..ых от колыбели лакеев.

Упражнение 2.

- Участники эксперимента _ были ограниче...ы во времени. - Необразова...ые люди часто бывают невежестве...ы и ограниче...ы.
- Стрелка на циферблате колебалась, потому что весы были еще не уравновеше...ы. - Моя подруга вспыльчива и неуравновеше....а.
- Ученые были озабоче...ы результатом опытов, - Туман сгущался, и лица летчиков были серьезны и озабоче...ы.
- Для проведения вступительных экзаменов была образова..на приемная комиссия. - Выпускники университета культур...ы и образова...ы.
- Зрители были взволнова...ы игрой артистов. – Игра актера была проникнове...а и взволнова...а.
- Идеи русской литературы прекрасны и возвыше...ы. - Придворные поэты были обласканы государем и возвыше...ы.
- Предъявленные обвинения скоропалительны и необоснова...ы. - С научной точки зрения выводы вовсе не обоснова...ы.
- Исполненная таланта, игра актера глубока и сдержа...а. - Обещание сдержа...о.
- Обвиняемые были оправда...ы. - Чрезвычайные меры этих условиях были своевреме...ы и вполне оправда...ы.

Приложение 1

Аннотация рабочей программы

Дисциплина «Русский язык и культура речи» относится к базовой части блока дисциплин учебного плана подготовки бакалавра по направлению подготовки 41.03.01 – «Зарубежное регионоведение» («Американские исследования», «Азиатские исследования», «Европейские исследования»). Дисциплина реализуется кафедрой русского языка Института лингвистики РГГУ. Курс читается студентам 1 курса.

Предлагаемый курс занимает важное место в системе гуманитарной подготовки будущего специалиста. С одной стороны, он углубляет и конкретизирует общие представления о языке, полученные в период школьного обучения; с другой – вырабатывает практические навыки работы с различными языковыми единицами, в том числе с текстами профессионального характера. Данный курс поможет студентам повысить уровень коммуникативной компетенции и речевой культуры в нормативном, этическом и коммуникативном аспектах.

Предметом дисциплины является система норм современного русского литературного кодифицированного языка, типы текстов.

Цель курса — повысить общую речевую культуру студентов нефилологической специальности, развить навыки использования языковых средств при создании текстов с разными коммуникативными характеристиками.

Задачи дисциплины связаны с освоением системы понятий в рамках данного курса и развитием практических навыков анализа текстов и их создания:

- раскрыть многообразие стилистических возможностей русского языка;
- рассмотреть нормы современного русского языка;

- объяснить правила русского речевого этикета и невербальной коммуникации (мимика, жесты, дистанция общения);
- показать своеобразие современной речевой ситуации;
- дать общее представление о разных типах текстов и способах их продуцирования;
- научить находить речевые ошибки, классифицировать их и редактировать;
- расширить активный словарный запас студентов, познакомить с различными словарями и справочниками, отражающими взаимодействие языка и культуры.

Дисциплина направлена на формирование следующей **универсальной компетенции** (УК-4) – «Способен осуществлять деловую коммуникацию в устной и письменной формах на государственном языке Российской Федерации и иностранном(ых) языке(ах)».

В результате изучения дисциплины студент должен в соответствии с УК-4.1.

Знать:

- основные понятия и категории культуры речи;
- основные нормы в области устной и письменной речи;
- единицы лингвистической системы и иерархию их отношений;
- правила употребления единиц, относящихся ко всем языковым уровням: фонетическому, лексическому, грамматическому;
- вербальные и невербальные средства взаимодействия;
- средства создания текстов в различных ситуациях личного и профессионально значимого общения;
- речевой этикет;
- различные виды речевой деятельности.

Уметь:

- реализовывать различные виды речевой деятельности в учебно-научном общении;
- формулировать цели и задачи межличностного и межкультурного взаимодействия, а также выбирать эффективные речевые способы решения таких задач;
- осуществлять эффективную межличностную коммуникацию в устной и письменной формах;
- анализировать вербальные и невербальные компоненты общения;
- логически и грамматически верно строить высказывание.

Владеть:

- навыками эффективного общения с использованием вербальных и невербальных средств;
- навыками социокультурной и межкультурной коммуникации;

- приемами создания устных и письменных текстов различных жанров и разной стилистической направленности;
- приемами отбора языковых средств в соответствии с системой норм русского литературного языка, а также с учетом коммуникативных целей и задач;
- навыками работы со словарями;

В соответствии с УК-4.2.

Знать:

- основные модели речевого поведения;
- основы речевых жанров, актуальных для учебно-научного общения;
- сущность речевого воздействия, его виды, формы и средства;
- типы текстов, их характеристики.

Уметь:

- использовать стилистические возможности русского языка;
- продуцировать тексты в устной и письменной форме;
- анализировать и критически оценивать тексты;
- находить языковые ошибки и выбирать способы их устранения;
- определять возможности повышения собственного уровня речевой культуры.

Владеть:

- навыками работы с устной и письменной информацией лингвистической и общепрофессиональной направленности;
- навыками коммуникации в различных ситуациях общения, обеспечивающими эффективность социальных и профессиональных контактов;
- приемами создания устных и письменных текстов различных жанров в процессе учебно-научного общения.

В соответствии с УК-4.3.

Знать:

- методику поиска в информационно-коммуникационных сетях информации социальной и профессиональной направленности.
- источники лингвистической информации и методы ее самостоятельного поиска и обработки.

Уметь:

- решать стандартные коммуникативные задачи с использованием информационно-коммуникационных сетей;
- критически оценивать материал различных информационно-коммуникативных ресурсов;

– собирать в информационно-коммуникационных сетях и адекватно интерпретировать информацию социального и профессионального характера.

Владеть:

- приемами сбора, обработки и распространения информации в соответствии с общепринятыми стандартами и правилами профессии;
- навыками реферирования и аннотирования социальной и профессиональной информации;
- навыками создания и редактирования текстов основных жанров деловой речи.

Общая **трудоемкость дисциплины** составляет 2 з.е., 72 ч. Для очной формы обучения контактная работа обучающихся с преподавателем 28 ч., самостоятельная работа обучающихся 44 ч.

Формой контроля знаний студентов является зачет.